



تأثیر انواع کودهای آلی و شیمیایی بر شاخص‌های رشدی ریحان (*Ocimum basilicum* L.)

سید محمد کاظم تهامی زرنندی^۱، پرویز رضوانی مقدم^{۲*} و محسن جهان^۳

تاریخ دریافت: ۱۳۹۰/۰۴/۰۷

تاریخ پذیرش: ۱۳۹۰/۰۸/۲۰

چکیده

گسترش کشاورزی متراکم استفاده از کودهای شیمیایی باعث تخریب خصوصیات خاک و بوجود آمدن مشکلات زیست محیطی شده است. استفاده از کودهای آلی می‌تواند به‌عنوان یک راه‌کار مناسب جهت نگهداری و بهبود باروری خاک و افزایش بهره‌وری مصرف کود مد نظر قرار گیرد. لذا به منظور ارزیابی شاخص‌های رشدی و عملکرد بیولوژیکی و اقتصادی گیاه دارویی ریحان (*Ocimum basilicum* L.) در پاسخ به کودهای آلی و شیمیایی آزمایشی در قالب طرح بلوک‌های کامل تصادفی با شش تیمار کودی و سه تکرار در مزرعه تحقیقاتی دانشکده کشاورزی دانشگاه فردوسی مشهد در سال زراعی ۸۸-۱۳۸۷ اجرا شد. تیمارها شامل کود گاوی، کود گوسفندی، کود مرغی، ورمی کمپوست، کود شیمیایی و شاهد بود. نتایج آزمایش نشان داد که استفاده از کودهای آلی باعث افزایش معنی‌دار عملکرد بیولوژیکی و عملکرد بذر نسبت به تیمارهای شاهد و شیمیایی شد. به تدریج در طول دوره رشد گیاه و رفتن گیاه به مرحله زایشی درصد برگ کاهش و وزن خشک گل‌آذین گیاه افزایش یافت. بیشترین و کمترین شاخص سطح برگ در ۹۰ روز پس از کاشت به ترتیب در تیمارهای کود گاوی و شاهد با مقادیر ۳/۹۶ و ۲/۱۴ مشاهده شد. حداکثر سرعت رشد محصول در اغلب تیمارها در حدود ۹۰ روز پس از کاشت به‌دست آمد به‌جز تیمار شاهد که دارای کمترین سرعت رشد گیاه بود و در ۷۵ روز پس از کاشت به حداکثر آن رسید. سرعت اسیمیلاسیون خالص در اکثر تیمارها پس از یک روند صعودی تا حدود ۷۵ روز پس از کاشت، تا پایان دوره رشد روند نزولی دارا بود. ضمن این‌که بیشترین و کمترین سرعت اسیمیلاسیون خالص در ۷۵ روز پس از کاشت در تیمارهای کود مرغی و شیمیایی با مقادیر ۰/۴۳ و ۰/۲۵ گرم بر متر مربع در روز به‌دست آمد. در مجموع نتایج حاصل از این تحقیق حاکی از برتری کودهای آلی در شاخص‌های رشدی و صفات مورفولوژیک اندازه‌گیری شده بود.

واژه‌های کلیدی: اسیمیلاسیون خالص، رشد نسبی، روند رشد، کودهای آلی

مقدمه

ترین گونه اقتصادی این جنس می‌باشد که تقریباً در تمام مناطق گرم و معتدل کاشته می‌شود. گیاه دارویی ریحان دارای سابقه کشت ۳۰۰۰ ساله بوده و از دیرباز توسط مردم آسیا و اروپا در مراسم سنتی و مذهبی به‌عنوان گیاه دارویی، ادویه‌ای و سبزی تازه استفاده می‌شود. منشأ ریحان ایران، افغانستان و هند گزارش شده است. برگ ریحان و سرشاخه‌های جوان آن به‌مصرف تغذیه می‌رسد (Omidbeigi, 1997; Morratti et al., 1996). اگر هدف از کشت ریحان برداشت بذر آن باشد محصول را یکبار، زمانی که بذره‌های آن کاملاً رسیده باشند برداشت می‌کنند. در این مرحله کمیت و کیفیت مواد مؤثره پیکر رویشی بسیار نامناسب است. عملکرد بذری آن ۶۰۰ تا ۸۰۰ کیلوگرم در هکتار گزارش شده است (Omidbeigi, 1997). ریحان در اکثر فرماکوپه‌ها به‌عنوان یک گیاه دارویی معرفی شده است و از برگ‌ها و اسانس آن برای معالجه برخی بیماری‌ها مانند سردرد سرماخوردگی، اسهال و نارسایی کلیه استفاده می‌شود. در طب سنتی از این گیاه به

در عصر حاضر با وجود پیشرفت و توسعه چشمگیر کاربرد داروهای سنتزی، هنوز گیاهان دارویی و انواع مواد دارویی حاصل از آنها در مقیاس وسیعی مورد استفاده قرار می‌گیرند، بطوریکه در برخی کشورها از اجزاء لاینفک سیستم دارودرمانی محسوب می‌شوند (Emad, 2008). جنس *Ocimum* متعلق به تیره نعناع بوده که اکوتیپ‌های آن تنوع مورفولوژیکی زیادی دارند. مهم‌ترین گونه‌های این جنس عبارتند از *O. gratissimum* L., *O. bacilicum* L., *O. americanum* L. و *O. micranthum* L. که در بین این گونه‌ها ریحان معمولی (*O. bacilicum* L.) بیشترین استفاده را دارد و مهم

۱، ۲ و ۳- به ترتیب دانش‌آموخته کارشناسی ارشد آگروکولوژی، استاد و استادیار گروه زراعت دانشکده کشاورزی دانشگاه فردوسی مشهد
* - نویسنده مسئول: (Email: rezvani@um.ac.ir)

ورمی کمپوست‌ها دارای نمک محلول کمتر، ظرفیت تبادل کاتیونی بیشتر و میزان هیومیک اسید بیشتری می‌باشند (Azizi et al., 2008). اخیراً استفاده از ورمی کمپوست و تورب‌های غنی‌شده (پیت) با ورمی کمپوست به‌عنوان جایگزینی برای تورب (پیت)، در باغبانی گزارش شده است (Raja Sekar et al., 2010).

در رابطه با تأثیر کودهای آلی بر شاخص‌های رشد و عملکرد گیاهان زراعی و دارویی مطالعات نسبتاً خوبی انجام شده است، هرچند که سهم گیاهان دارویی از این تحقیقات تا حد زیادی کمتر می‌باشد. در آزمایشی (Mirhashemi et al., 2010) با بررسی سطوح مختلف کود دامی بر روی گیاهان دارویی زنیان (*Trachyspermum copticum* L.) و شنبلیله (*Trigonella foenum-graecum* L.) گزارش کردند که بیشترین میزان تجمع ماده خشک در گیاه زنیان در تیمار ۳۰ تن در هکتار کود دامی به‌دست آمد. همچنین بیشترین شاخص سطح برگ و سرعت رشد محصول در تیمار ۲۰ تن در هکتار کود دامی حاصل شد. در شنبلیله نیز صفات مذکور در تیمار ۲۵ تن در هکتار کود دامی حاصل شد. در تحقیقی دیگر (Khorramdel et al., 2008)، کاربرد کودهای بیولوژیکی باعث افزایش معنی‌دار شاخص سطح برگ، حداکثر تجمع ماده خشک و سرعت رشد محصول سیاهدانه (*Nigella sativa* L.) در مقایسه با شاهد شد.

با توجه به رویکردهای جدید به مقوله تولید در کشاورزی و مطرح شدن مباحث مربوط به پایداری و استفاده از نهاده‌های بهبود دهنده جنبه‌های اکولوژیک سیستم و همچنین با توجه به اهمیت جایگاه ریحان به‌عنوان یک گیاه دارویی مهم و عدم وجود اطلاعات مستند و جامع درباره واکنش خصوصیات رشدی آن تحت تأثیر مصرف انواع کودها، این آزمایش با هدف ارزیابی شاخص‌های رشدی گیاه دارویی ریحان در واکنش به مصرف کودهای آلی و شیمیایی انجام شد.

مواد و روش‌ها

این تحقیق در مزرعه تحقیقاتی دانشکده کشاورزی دانشگاه فردوسی مشهد در سال زراعی ۸۸-۱۳۸۷ اجرا شد. آزمایش در قالب طرح بلوک‌های کامل تصادفی با شش تیمار کودی مختلف و سه تکرار اجرا شد.

عنوان خلط‌آور، مدر، ضد نفخ، تسکین دهنده درد معده، تب‌بر، داروی ضد مالاریا و محرک استفاده می‌شود (Morratti et al., 1996; Omidbeigi, 1997; Chalchat et al., 2008; Khalid et al., 2006).

بدون تردید کاربرد کودهای آلی و دامی به خصوص در خاک‌های فقیر از عناصر غذایی علاوه بر اثرات مثبتی که بر کلیه خصوصیات خاک و حفظ کیفیت خاک و افزایش مواد آلی خاک نسبت کاربرد کودهای معدنی دارد، از جنبه‌های اقتصادی، زیست محیطی و اجتماعی نیز مفید واقع شده و می‌تواند به‌عنوان جایگزینی مناسب و مطلوب برای کودهای شیمیایی در بلندمدت باشد (Mao et al., 2008; Lee, 2010). یکی از عوامل ضروری، جهت موفقیت در کشت گیاهان دارویی مدیریت کود می‌باشد. کاربرد صحیح عناصر و مواد غذایی، نه تنها نقش اساسی در افزایش عملکرد گیاهان دارویی دارد، بلکه در بهبود کمیت و کیفیت مواد مؤثره محصول تولید شده نیز مؤثر می‌باشد (Omidbeigi, 1997; Chatterjee, 2002).

گزارش شده است که به‌طور متوسط ۸۰ درصد نیتروژن، ۸۰ درصد فسفر، ۹۰ درصد پتاسیم و ۵۰ درصد ماده آلی موجود در غذای مصرف شده توسط دام، به صورت کود دفع می‌شود (Singh et al., 1987). گزارش شده است که کاربرد کودهای حاصل از گاو، بز و مرغ در نوعی تاجریزی (*Solanum retroflexum* Dun.) که یک نوع سبزی مهم در آفریقای جنوبی محسوب می‌شود، باعث افزایش زیست توده محصول نسبت با کاربرد کودهای شیمیایی شده است (Azeez et al., 2010).

به کود حاصل از هضم ضایعات آلی، از قبیل لجن فاضلاب و کود دامی توسط برخی از کرم‌های خاکی، ورمی کمپوست گویند (Gunadi et al., 2002). ورمی کمپوست دارای قدرت بالای جذب و نگهداری آب و عناصر غذایی و همچنین بهبوددهنده تخلخل، تهویه و زهکشی خاک می‌باشد و استفاده از آن در کشاورزی پایدار، علاوه بر افزایش جمعیت و فعالیت میکروارگانیسم‌های مفید خاک (نظیر قارچ‌های میکوریزا و باکتری‌های موجود در ریزوسفر نظیر میکروارگانیسم‌های حل‌کننده فسفات)، در جهت فراهمی عناصر غذایی مورد نیاز گیاه مانند نیتروژن، فسفر و پتاسیم محلول عمل نموده و سبب بهبود رشد و عملکرد گیاهان زراعی می‌شود (Padmavathamma et al., 2004; Arancon, 2004). در مقایسه با مواد مادری اولیه،

جدول ۱- خصوصیات فیزیکی و شیمیایی خاک قبل از شروع آزمایش

Table 1- Physico-chemical characteristics of soil before starting the experiment

هدایت الکتریکی (دسی‌زیمنس بر متر) EC (dS.m ⁻¹)	اسیدیته pH	پتاسیم (پی‌پی‌ام) K (ppm)	فسفر (پی‌پی‌ام) K (ppm)	نیتروژن (پی‌پی‌ام) N (ppm)	بافت خاک Soil texture
1.2	7.47	119	13.7	15.5	لومی-سیلت Loamy-silt

جدول ۲- مقادیر نیتروژن، فسفر و پتاس موجود در کودهای آلی مورد استفاده

Table 2- The amount of nitrogen, phosphorus and potash in different used manures

پتاسیم (درصد) Potash (%)	فسفر (درصد) Phosphorous (%)	نیتروژن (درصد) Nitrogen (%)	کود های آلی Organic fertilizers
0.20	0.07	0.28	کود گاوی Cow manure
1.03	1.22	0.95	کود مرغی Chicken manure
0.12	0.27	0.57	کود گوسفندی Sheep manure
1.20	1.50	1.50	ورمی کمپوست Vermicompost

سبز شدن اولیه گیاه هفت روز پس از کاشت آغاز و ۱۴ روز پس از کاشت بیش از ۸۰ درصد بوته‌ها سبز شد. برای حصول تراکم مناسب، گیاهان پس از استقرار کامل در مرحله ۴-۶ برگگی تنک شدند. کنترل علف‌های هرز توسط وجین دستی در سه نوبت انجام گرفت. به‌منظور تعیین خصوصیات رشدی ریحان در طی فصل رشد، نمونه‌برداری‌های تخریبی از ۴۵ روز پس از کاشت، به صورت هر پانزده روز یکبار، انجام و دو عامل سطح برگ و وزن خشک گیاه اندازه‌گیری شد. همچنین جهت بررسی مورفولوژیکی گیاه، علاوه بر خصوصیات فوق، وزن خشک ساقه، گل و برگ به‌صورت مجزا به همراه سطح سبز^۱ گیاه اندازه‌گیری شد.

نمونه‌گیری‌ها با در نظر گرفتن اثر حاشیه و به‌طور تصادفی از سطح ۰/۲ مترمربع (۵ بوته) انجام شد. پنج نمونه برداری در طول فصل رشد انجام شد. برای تعیین شاخص سطح برگ^۲ از دستگاه سطح برگ سنج مدل (Li-Cor, USA) استفاده شد. برای تعیین شاخص سطح سبز^۳، به‌طور جداگانه سطح برگ، ساقه و گل آذین گیاه (اندام زایشی قبل از باز شدن گل) توسط دستگاه اندازه‌گیری سطح برگ تعیین شد و مجموع سطح آنها به‌عنوان سطح سبز گیاه در نظر گرفته شد (Olesen et al., 2001).

به‌منظور محاسبه سرعت رشد محصول (CGR)^۴، سرعت رشد نسبی (RGR)^۵ و سرعت جذب خالص (NAR)^۶ از معادلات ۱، ۲ و ۳ استفاده شد (Sarmadnia & Koocheki, 1999).

$$CGR = \frac{W_2 - W_1}{T_2 - T_1}$$

معادله (۱)

تیمارها شامل کود گاوی (۳۰ تن در هکتار)، کود گوسفندی (۲۰ تن در هکتار)، کود مرغی (۱۰ تن در هکتار)، ورمی کمپوست (هفت تن در هکتار)، کود شیمیایی NPK (با مقادیر ۶۰، ۶۰، ۷۵ کیلوگرم در هکتار) و شاهد (بدون مصرف کود) بودند. قبل از انجام آزمایش، از عمق صفر تا ۳۰ سانتی متری خاک به طور تصادفی نمونه‌گیری و به‌منظور تعیین میزان ماده آلی، میزان عناصر نیتروژن، فسفر، پتاسیم، pH و CEC به آزمایشگاه ارسال شد. نتایج آزمایش خصوصیات خاک قبل از شروع آزمایش در جدول ۱ آمده است. همچنین میزان عناصر غذایی پرمصرف کودهای آلی مورد استفاده، از جمله N, P, K تعیین شد (جدول ۲).

مبنای تعیین مقدار مورد نیاز از هر کدام از کودهای آلی جهت اضافه کردن به خاک درصد نیتروژن آنها بود، بدین صورت که ابتدا مقدار کود نیتروژن لازم برای ریحان ۱۱۰ کیلوگرم در هکتار (در این آزمایش با توجه به نیتروژن موجود در خاک ۷۵ کیلوگرم در هکتار) در نظر گرفته شد، (Sifola & Barbieri, 2006; Daneshian et al., 2009) سپس براساس مقادیر نیتروژن موجود در خاک و انواع کودهای آلی و در نظر گرفتن مقادیر آزادسازی عناصر غذایی کودهای آلی، مقادیر مورد نیاز از هر کدام از کودها تعیین و به خاک اضافه شد. در هر کرت شش ردیف کاشت به فاصله ۵۰ سانتی‌متر از یکدیگر ایجاد شد. حدود یک ماه قبل از کاشت تیمارهای کودهای دامی و نیز ورمی کمپوست به مقادیر در نظر گرفته شده به کرت‌های مربوطه اضافه و به‌وسیله بیل دستی تا عمق ۱۵ سانتی‌متری با خاک مخلوط شد. کودهای شیمیایی فسفر و پتاسیم، یک روز قبل از کاشت در سطح کرت‌های مورد نظر اعمال شد. کود شیمیایی نیتروژن نیز به صورت سرک در دو مرحله، در ابتدای کاشت و به صورت سرک پس از اولین چین به خاک اضافه شد. بذور ریحان که از توده بومی مشهد انتخاب شده بودند در هر کرت به فاصله شش سانتی متر روی ردیف و به عمق ۲-۱ سانتی‌متر در اردیبهشت ماه کاشته شد. اولین آبیاری بلافاصله بعد از کاشت و بعد از آن هر هفت روز یکبار، به‌صورت جداگانه و به‌صورت نشتی انجام شد.

- 1- Plant green area
- 2- Leaf area index (LAI)
- 3- Green area index (GAI)
- 4- Crop growth rate
- 5- Relative growth rate
- 6- Net absorption rate

معنی دار داشت. کمترین عملکرد بیولوژیکی نیز در تیمار کود شیمیایی و شاهد (۱۰/۱ تن در هکتار) مشاهده شد.

نتایج نشان دهنده عدم تأثیر معنی دار کودهای آلی بر شاخص برداشت ریحان بود (جدول ۳). با این وجود بیشترین و کمترین شاخص برداشت به ترتیب در تیمارهای ورمی کمپوست و کود شیمیایی (۱۱/۹) در مقایسه ۱۰/۲ (درصد) حاصل شد. تأثیر معنی دار کودهای آلی بر عملکرد بیولوژیکی و عملکرد بذر، و عدم تأثیر معنی دار بر شاخص برداشت می تواند بیان گر این مسئله باشد که این کودها باعث رشد تمام اجزاء گیاه به صورت توأم شده اند و تغییر چندانی بر نسبت رشد زایشی به رویشی نداشتند. کودهای آلی با افزایش ماده آلی خاک، باعث افزایش فعالیت میکروارگانیسمها شده و با تأمین عناصر مورد نیاز گیاه و افزایش ظرفیت نگهداری آب در خاک موجب افزایش عملکرد محصول می شوند (Khalid et al., 2006). گزارش شده است که کاربرد کودهای آلی موجب افزایش عملکرد بیولوژیکی و اقتصادی گیاه دارویی رازیانه (*Foeniculum vulgare* L.) شده است (Moradi, 2009).

شاخص سطح برگ و شاخص سطح سبز

شاخص سطح سبز در اغلب تیمارها با روندی نسبتاً یکسان به تدریج در طول فصل رشد افزایش یافت و در ۹۰ روز پس از کاشت به اوج خود رسید و در مراحل پایانی رشد گیاه به علت پیری و ریزش برگها سطح برگ کاهش یافت.

$$RGR = \frac{\ln W_2 - \ln W_1}{T_2 - T_1} \quad \text{معادله (۲)}$$

$$NAR = \frac{CGR}{LAI} \quad \text{معادله (۳)}$$

که در این معادلات، W_1 و W_2 : به ترتیب وزن خشک گیاه در نمونه گیری اول و دوم (گرم)، T_1 و T_2 : به ترتیب زمان نمونه گیری اول و دوم (روز) و LAI شاخص سطح برگ گیاه می باشد. پس از حذف اثر حاشیه ای، برداشت نهایی جهت تعیین عملکرد بیولوژیکی، عملکرد بذر و شاخص برداشت، در آخر فصل رشد و زمانی که بذور گیاه کاملاً رسیده بودند، انجام شد.

تجزیه و تحلیل آماری داده های آزمایش با استفاده از نرم افزار SAS Ver. 9.1 انجام شد (Saber et al., 2013). برای رسم شکل ها از نرم افزار MS-Excel Ver. 11 استفاده شد. مقایسه میانگین ها با آزمون چنددامنه ای دانکن و در سطح احتمال پنج درصد انجام گرفت.

نتایج و بحث

عملکرد بیولوژیکی، عملکرد بذر و شاخص برداشت

نتایج مقایسه میانگین بیانگر تأثیر معنی دار کودهای مختلف بر عملکرد بیولوژیکی و عملکرد بذر ریحان بود (جدول ۳). بیشترین عملکرد بیولوژیکی در گیاهان تحت تیمار کود گوسفندی (۱۶/۳ تن در هکتار) حاصل شد که به جز کود گاوی با بقیه تیمارها اختلاف

جدول ۳- مقایسه میانگین برخی صفات اندازه گیری شده گیاه ریحان در تیمارهای مختلف کودی

Table 3- Mean comparison of some measured characters in basil with different fertilizer treatments.

شاخص برداشت (%) Harvest index (%)	عملکرد بذر (کیلوگرم در هکتار) Seed yield (kg.ha ⁻¹)	عملکرد بیولوژیکی (کیلوگرم در هکتار) Biological yield (kg.ha ⁻¹)	
10.5bc	1443abc	13850ab*	کود گاوی Cow manure
11.2bc	1815a	16267a	کود گوسفندی Sheep manure
11.5abc	1442abc	12467bc	کود مرغی Chicken manure
11.9abc	1525ab	12867bc	ورمی کمپوست Vermicompost
10.2c	1033c	10050c	کود شیمیایی Chemical fertilizer
11.0bc	1116bc	10075c	شاهد Control

* در هر ستون، میانگین های دارای حداقل یک حرف مشترک، در سطح احتمال پنج درصد تفاوت معنی داری ندارند.

* Means in each column, following the same letter(s) are not significantly different at the 5% level of probability.

این تیمارها بیشتر از تیمارهای کود آلی شد. بیشترین و کمترین درصد ساقه در ۶۰ روز پس از کاشت به ترتیب در کود گوسفندی و شاهد مشاهده شد (شکل ۲-۲). افزایش درصد ساقه در همه تیمارها تا ۶۰ روز پس از کاشت ادامه داشت و پس از آن که تقریباً مصادف با افزایش رشد گل آذین بود، روند کاهشی به خود گرفت. تیمار شاهد به دلیل رشد رویشی و تولید ساقه و گل آذین کمتر نسبت به دیگر تیمارها که خود ناشی از شاخص سطح برگ کمتر و در نتیجه حجم کانوبی کمتر (عملکرد بیولوژیکی کمتر) و رقابت کمتر بین بوته‌ها برای دریافت نور در طول دوره رشد نسبت برگ به ساقه بیشتری داشت (شکل ۳-۳). تا ۶۰ روز پس از کاشت که درصد ساقه روند افزایشی داشت، روند نسبت برگ به ساقه کاهشی بود و پس از آن تا روزهای پایانی رشد روند نسبتاً یکسانی را طی کرد. در آزمایشی دیگر کاربرد نوعی کمپوست باعث افزایش معنی‌دار وزن تر و خشک برگ، گل آذین، و اندام هوایی گیاه ریحان شد (Khalid et al., 2006). غنی بودن کودهای آلی از عناصر غذایی و آزادسازی آهسته و مداوم آنها باعث بهبود خصوصیات شیمیایی و ساختاری خاک شده و با بهبود شرایط جهت توسعه سیستم ریشه‌ای گسترده در خاک، در نهایت موجب افزایش رشد رویشی گیاه خواهد شد (Khalid et al., 2006). گزارش شده است که سطوح مختلف نیتروژن باعث افزایش معنی‌دار برگ در بوته ریحان شد، اما بر نسبت برگ به ساقه تأثیر معنی‌داری نداشت (Sifola & Barbieri, 2006).

سرعت رشد محصول (CGR)

سرعت رشد محصول در تمامی تیمارهای کود آلی بیشتر از تیمار کود شیمیایی و شاهد بود و با روندی یکسان در همه تیمارها تا حدود ۸۵ روز پس از کاشت افزایش یافت و بعد از آن با پیری و ریزش برگ‌ها روندی نزولی پیدا کرد (شکل ۳-۳). ۹۰ روز پس از کاشت، حداکثر سرعت رشد محصول در تیمارهای شاهد و شیمیایی به ترتیب ۵۲ و ۲۵ درصد کمتر از تیمارهای کود مرغی و گاوی بودند که دارای بیشترین سرعت رشد محصول (۰/۹۹ گرم بر متر مربع در روز) بودند. از نکات حائز اهمیت، روند نسبتاً کندتر افزایش سرعت محصول در تیمارهای شاهد و شیمیایی بود. همچنین به اوج رسیدن سریع‌تر سرعت رشد محصول در گیاهان تحت تیمار شاهد در ۷۵ روز پس از کاشت و آغاز روند کاهشی بعد از آن، می‌تواند ناشی از تخلیه عناصر غذایی در خاک باشد. سرعت رشد محصول از پارامترهای کمی است. که بیان‌گر خصوصیات فیزیولوژیکی گیاه می‌باشد. سرعت رشد گیاه از پارامترهای کمی است که بیان‌گر خصوصیات فیزیولوژیکی گیاه می‌باشد. افزایش سرعت رشد گیاه در یک واحد زمانی مشخص و در واحد سطح زمین، رابطه مستقیم با سطح برگ، میزان دریافت تشعشع خورشید و دمای هوا دارد (Sarmadnia & Koocheki, 1999).

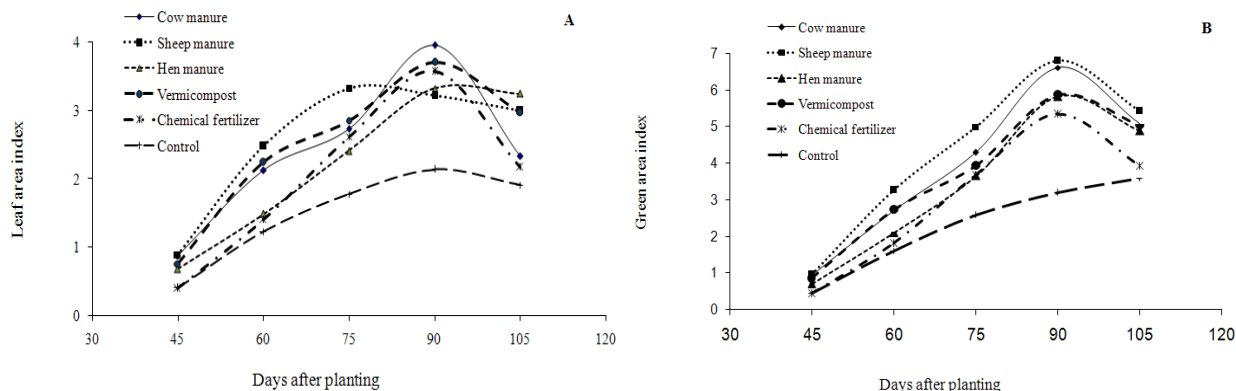
بیشترین و کمترین شاخص سطح برگ در ۹۰ روز پس از کاشت به ترتیب در تیمارهای کود گاوی و شاهد با مقادیر ۳/۹۶ و ۲/۱۴ حاصل شد. حداکثر شاخص سطح برگ در تیمارهای کود آلی حدوداً دو برابر حداکثر سطح برگ در تیمار شاهد بود (شکل ۱-۳). شاخص سطح سبز نیز روندی مشابه شاخص سطح برگ داشت و پس از رسیدن به بیشترین میزان خود در ۹۰ روز پس از کاشت، در انتها روندی نزولی پیدا کرد که این نیز بیشتر متأثر از کاهش سطح برگ و زرد شدن گیاه بود. حداکثر و حداقل شاخص سطح سبز در ۹۰ روز پس از کاشت، به ترتیب در تیمارهای کود گوسفندی و شاهد با مقادیر ۶/۸۱ و ۳/۱۹ مشاهده شد. ضمن این‌که شاخص سطح سبز در گیاهان تحت تیمار کود شیمیایی کمتر از تیمارهای کود آلی بود (شکل ۱-۳). بهبود شرایط محیطی برای رشد گیاه می‌تواند با افزایش سطح برگ گیاه و بهبود سریع پوشش کانوبی، کارایی محصول را در استفاده از انرژی نورانی و ساخت مواد فتوسنتزی افزایش دهد. عدم وجود عناصر غذایی و بستر رشد مناسب، با کاهش رشد رویشی گیاه سطح برگ و سطح سبز گیاه را نیز کاهش می‌دهد. عدم وجود عناصر غذایی و بستر مناسب رشد، با کاستن از رشد رویشی گیاه، سطح برگ و سطح سبز گیاه را کاهش می‌دهد. در تحقیقی مشابه، شاخص سطح برگ گیاه و زیست توده برگ تر گیاه ریحان در اثر کاربرد کود نیتروژن به طور معنی‌داری نسبت به شاهد افزایش یافت (Sifola & Barbieri, 2006). همچنین گزارش شده است که حداکثر و حداقل شاخص سطح برگ شنلبله به ترتیب با کاربرد سطوح ۲۵ و ۱۵ تن در هکتار کود دامی حاصل شد (Mirhashemi et al., 2010).

اثر تیمارهای مختلف کودی بر درصد برگ، ساقه، گل آذین و نسبت برگ به ساقه

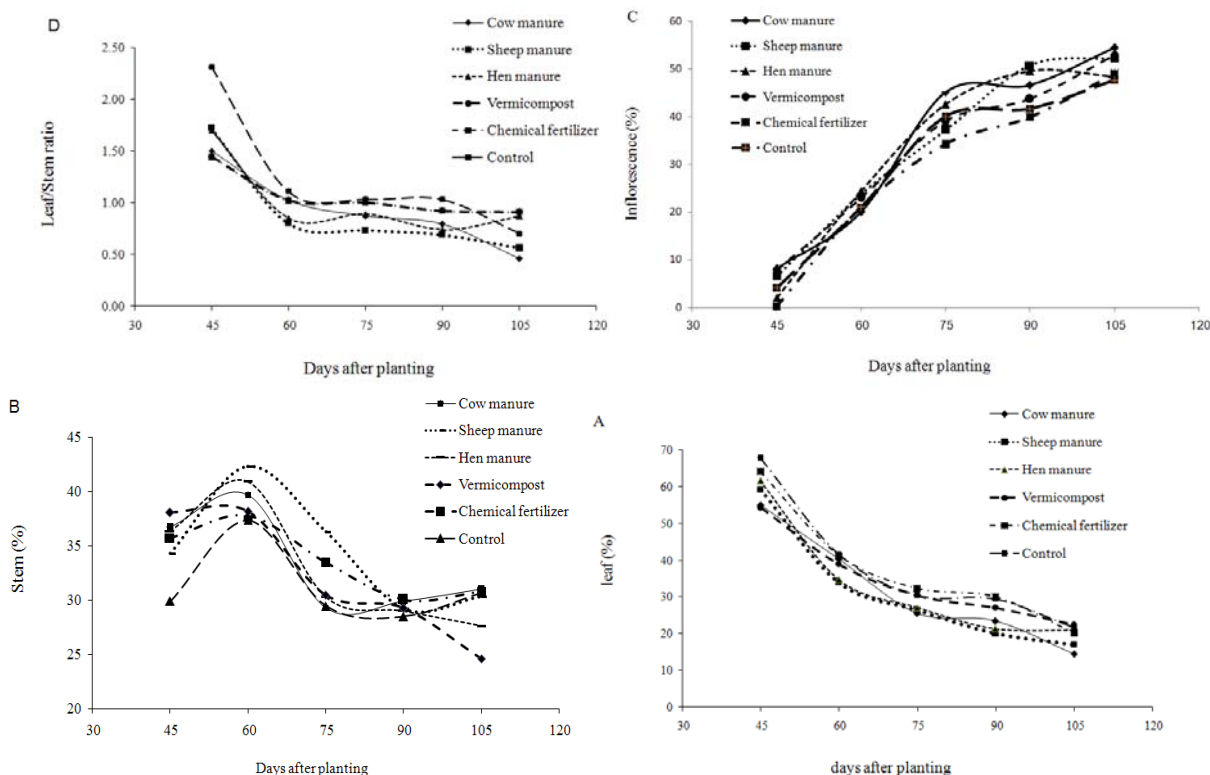
درصد برگ در تمام تیمارها با روندی یکسان در طول دوره نمونه برداری کاهش یافت و در پایان دوره رشد به کمترین مقدار خود رسید. بیشترین درصد برگ با ۶۷/۹ درصد در ۴۵ روز پس از کاشت در تیمار شاهد مشاهده شد. به طور کلی کمتر بودن درصد برگ در تیمارهای کود آلی نسبت به شاهد و شیمیایی (شکل ۲-۳) می‌تواند ناشی از فراهمی بیشتر آب و مواد غذایی در محیط ریشه باشد که باعث بهبود شرایط رشد و تأمین عناصر غذایی مورد نیاز گیاه شده است که خود ضمن افزایش شاخص سطح برگ، شاخص سطح سبز (شکل ۱) و عملکرد بیولوژیکی گیاه (جدول ۳) و بالطبع آن کانوبی متراکم‌تر (رقابت بین بوته‌ها برای دریافت نور بیشتر) به بلوغ سریع‌تر و تولید درصد ساقه و گل آذین بیشتر منجر شد. در ۱۰۵ روز پس از کاشت به علت کمتر بودن درصد گل آذین در تیمارهای کود شیمیایی و شاهد که می‌تواند ناشی از رشد کمتر گیاهان آنها باشد، درصد ساقه در

دارویی سیاهدانه شد (Khorramdel et al., 2008). در آزمایشی دیگر کاربرد سطوح مختلف کود دامی، بر سرعت رشد محصول گیاه دارویی زنیان معنی‌دار بود؛ به‌طوری‌که تیمار ۲۰ تن در هکتار کود دامی دارای بالاترین سرعت رشد محصول بود و سریع‌تر از دیگر تیمارها به اوج رسید (Mirhashemi et al., 2010).

تأمین آب و عناصر معدنی کافی می‌تواند موجب بهبود رشد و توسعه گیاه، گسترش سطح برگ و سطح سبز، افزایش فتوسنتز خالص و نهایتاً افزایش سرعت رشد محصول شود. بروز حداکثر سرعت رشد محصول در زمانی که شاخص سطح برگ در اوج آن است به‌نوعی مؤید این مطلب می‌باشد (Maleki, 2008). استفاده از کودهای بیولوژیکی باعث افزایش معنی‌دار سرعت رشد محصول در گیاه



شکل ۱- روند تغییرات شاخص سطح برگ (A) و شاخص سطح سبز (B) در طول فصل رشد تحت شرایط استفاده از منابع کودی مختلف در ریحان
 Fig. 1- Trends of leaf area index (A) and green area index (B) throughout the growing season under application of different fertilizers in the basil



شکل ۲- روند تغییرات درصد برگ (A)، ساقه (B)، گل‌آذین (C)، و نسبت برگ به ساقه (D) ریحان در طول فصل رشد تحت شرایط استفاده از کودهای مختلف

Fig. 2- Variation trends in percentage of leaf (A), stem (B), inflorescence (C), and leaf to stem ratio (D) of basil during the growing season under different fertilizer treatments

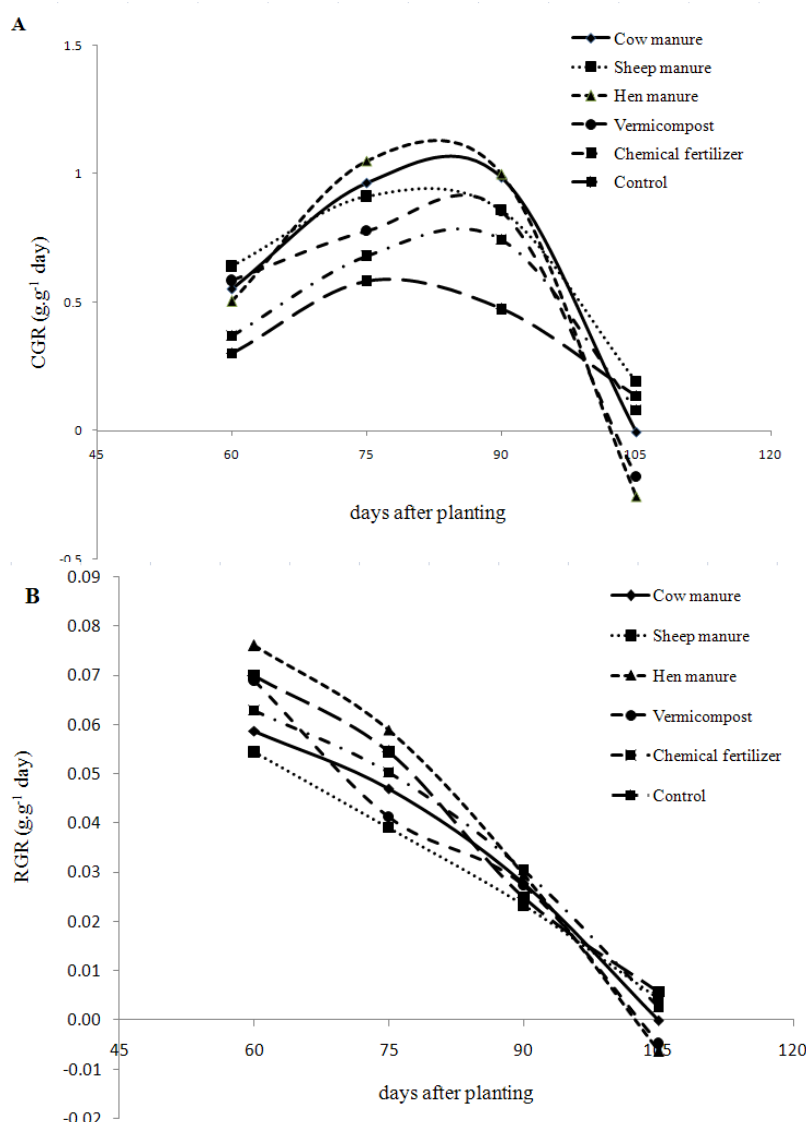
حالت کاهشی دارد، ولی شیب آن بسته به عوامل محیطی و همچنین میزان عناصر غذایی متغیر می‌باشد (Karim Zadeh Asl et al., 2004)، لذا انتظار می‌رود با مصرف کودهای آلی و بهبود شرایط رشدی و تغذیه‌ای گیاه شیب سرعت رشد نسبی کاهش یابد.

سرعت جذب خالص (NAR)

همان‌گونه که در شکل ۴ ملاحظه می‌شود، سرعت جذب خالص در تمامی تیمارها روند نسبتاً یکسانی را دنبال کرد؛ به طوری که پس از یک افزایش تا حدود ۷۵ روز پس از کاشت، تا انتهای فصل رشد و با نزدیکی به رسیدگی فیزیولوژیک روندی نزولی پیدا کرد.

سرعت رشد نسبی (RGR)

وزن خشک اضافه شده به وزن خشک اولیه در یک فاصله زمانی معین، بیان‌کننده سرعت رشد نسبی می‌باشد که با افزایش رشد گیاه، و سایه‌اندازی برگ‌ها و قسمت‌های ساختمانی و غیر فتوسنتزی کاهش می‌یابد. در اواخر فصل رشد به دلیل افزایش برگ‌های پیر، سرعت رشد نسبی منفی می‌شود (Sarmadnia & Koocheki, 1999). سرعت رشد نسبی در تیمارهای مختلف با روند نسبتاً یکسانی کاهش یافته و به نظر می‌رسد تیمارهای کودی تأثیر قابل توجهی بر آن نداشته‌اند، اگرچه روند کاهش سرعت رشد نسبی در تیمارهای کود گاوی و گوسفندی تا حدی آهسته‌تر و دارای شیب کمتری می‌باشد (شکل ۳-B) تغییرات سرعت رشد نسبی نسبت به زمان



شکل ۳- (A) روند تغییرات سرعت رشد محصول و (B) سرعت رشد نسبی ریحان در طول فصل رشد تحت شرایط استفاده از کودهای مختلف
 Fig. 3- Variation trend of crop growth rate (A) and relative growth rate (B) of basil during the growing season under different fertilizers utilization

شده نسبت به تیمارهای کود شیمیایی و شاهد می‌باشد. تیمارهای کود مرغی و کود گاوی در صفات سرعت جذب خالص و سرعت رشد محصول بهتر از بقیه تیمارها بودند، شاخص سطح برگ، عملکرد بیولوژیکی و عملکرد بذر نیز در تیمار کود گوسفندی بیشتر از دیگر تیمارها بود. کاربرد کودهای آلی و دامی به خصوص در خاک‌های فقیر از عناصر غذایی علاوه بر اثرات مثبتی که بر کلیه خصوصیات، حفظ کیفیت و افزایش مواد آلی خاک نسبت به کاربرد کودهای معدنی دارد، از جنبه‌های اقتصادی و زیست‌محیطی نیز مفید بوده و می‌توان امیدوار بود که در بلندمدت به‌عنوان جایگزینی مناسب و مطلوب برای کودهای شیمیایی باشند. بر این اساس پاسخ مثبت گیاه دارویی ریحان نسبت به کودهای آلی می‌تواند نویدبخش تولید پایدار این گیاه دارویی در سیستم‌های کم‌نهاد و اکولوژیک باشد.

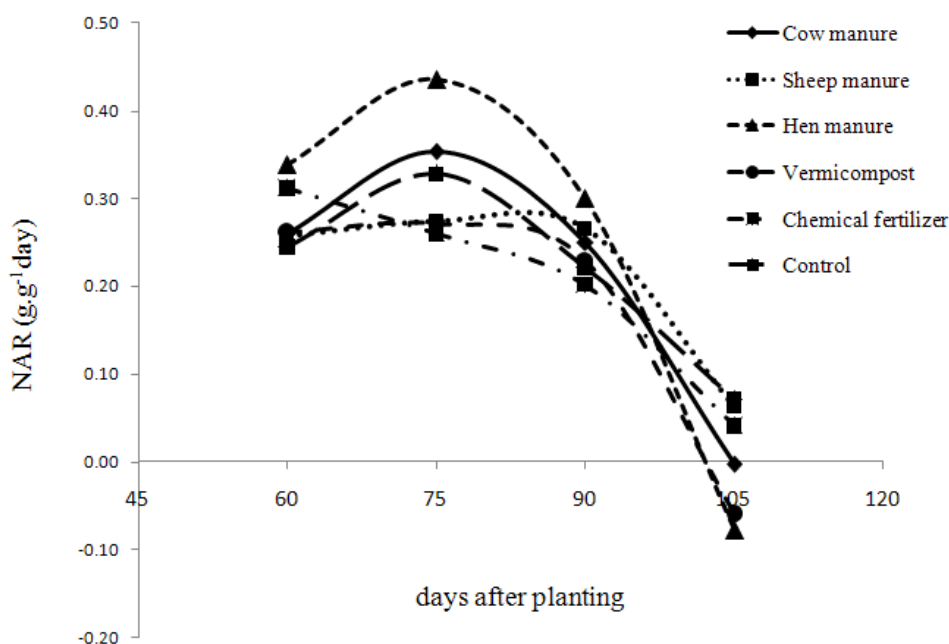
قدردانی

بدینوسیله از پرسنل مزرعه تحقیقاتی دانشکده کشاورزی و مسئولین آزمایشگاه گیاهان زراعی ویژه و آزمایشگاه فیزیولوژی گیاهان زراعی که در طول انجام مراحل این آزمایش نهایت همکاری را مبذول داشتند، کمال تشکر و قدردانی می‌شود.

در ۷۵ روز پس از کاشت بیشترین و کمترین سرعت جذب خالص به‌ترتیب در تیمارهای کود مرغی و شیمیایی با مقادیر ۰/۴۳ و ۰/۲۵ گرم بر متر مربع در روز مشاهده شد. از نکات جالب توجه شروع سریع‌تر روند نزولی سرعت جذب خالص در تیمار شاهد بود. سرعت تجمع ماده خشک در واحد سطح برگ در زمان معین را سرعت جذب خالص گویند. این عامل نیز به‌تدریج با سایه‌اندازی برگ‌ها روی یکدیگر روندی نزولی پیدا می‌کند و همچنین با گذشت زمان تحت تأثیر عوامل محیطی قرار می‌گیرد (Karim Zadeh Asl et al., 2004). افت نسبی سرعت جذب خالص در محیط‌های نامناسب تسریع می‌یابد، همچنین افزایش سن و اندازه گیاه و رقابت رو به فزون جهت جذب مواد غذایی، در روند آن تأثیر بسزایی دارد (Sarmadnia & Koocheki, 1999). با کاربرد کودهای بیولوژیکی در گیاه سیاهدانه مشاهده شد که سرعت جذب خالص در گیاهان شاهد کمترین مقدار بود (Khorramdel et al., 2008).

نتیجه‌گیری

به‌طور کلی، نتایج حاصل از این تحقیق حاکی از برتری مصرف کودهای آلی بر شاخص‌های رشدی و صفات مورفولوژیک اندازه‌گیری



شکل ۴- روند تغییرات سرعت جذب خالص (NAR) ریحان در طول فصل رشد تحت شرایط استفاده از کودهای مختلف

Fig. 4- Variation trend of net assimilation rate of basil during the growing season under different fertilizers treatments

- 1- Arancon, N.Q., Edwards, C.A., Bierman, P., Welch, C., and Metzger, J.D. 2004. Influences of vermicomposts on field strawberries: effects on growth and yields. *Bioresource Technology* 93: 145-153.
- 2- Azizi, M., Rezwane, F., Hassanzadeh Khayat, M., Lackzian, A., and Neamati, H. 2008. The effect of different levels of vermicompost and irrigation on morphological properties and essential oil content of German chamomile (*Matricaria recutita* L.) C.V. Goral. *Iranian Journal of Medicinal and Aromatic Plants* 24(1): 82-93. (In Persian with English summary)
- 3- Chalchat, J.C., and Ozcan, M.M. 2008. Comparative essential oil composition of flowers, leaves and stems of basil (*Ocimum basilicum* L.) used as herb. *Food Chemistry* 110: 501-503.
- 4- Chatterjee, S.K. 2002. Cultivation of Medicinal and Aromatic Plants in India a Commercial Approach. Proceedings of an International Conference on MAP. *Acta Horticulture (ISHS)* 576: 191-202.
- 5- Daneshian, A., Gurbuz, B., Cosge, B., and Ipek, A. 2009. Chemical components of essential oils from Basil (*Ocimum basilicum* L.) grown a different nitrogen levels. *International Journal of Natural and Engineering Sciences* 3(3): 08-12.
- 6- Emad, M. 2008. Identification of medicinal, industrial, forest and the pasture plants, and their use cases. Volume I, Publications Rural Development.
- 7- Gunadi, B., Edwards, C.A., and Blount, C. 2002. The influence of different moisture levels on the growth, fecundity and survival of *Eisenia foetida* (savigny) in cattle and pig manure solids. *Soil Biology and Biochemistry* 39: 19-24.
- 8- Karim Zadeh Asl, K., Mazaheri, D., and Peyghambari, S.A. 2004. Effect of for irrigation intervals on seed yield and physiological indexes of three sunflower cultivars. *Desert* 9(2): 255-266.
- 9- Khalid, A. Kh., Hendawy, S.F., and El-Gezawy, E. 2006. *Ocimum basilicum* L. Production under Organic Farming. *Research Journal of Agriculture and Biological Sciences* 2(1): 25-32.
- 10- Khorramdel, S., Koocheki, A., Nassiri Mahallati, M., and Ghorbani R. 2008. Application effects of biofertilizers on the growth indices of black cumin (*Nigella sativa* L.). *Journal of Iranian Field Crops Research* 6(2): 285-294. (In Persian with English Summary)
- 11- Lee, J. 2010. Effect of application methods of organic fertilizer on growth, soil chemical properties and microbial densities in organic bulb onion production. *Sciatica Horticulture* 124: 299-305.
- 12- Maleki, A. 2008. Effect of irrigation intervals and nitrogen splitting on yield and yield components of spring rapeseed (*Brassica napus* L.). MSc Thesis in Faculty of Agriculture, Ferdowsi University of Mashhad, Iran. (In Persian with English Summary)
- 13- Mao, J., Olk, D.C., Fang, X., He, Z., and Schmidt-Rohr, K. 2008. Influence of animal manure application on the chemical structures of soil organic matter as investigated by advanced solid-state NMR and FT-IR spectroscopy. *Geoderma* 146: 353-362.
- 14- Marrotti, M., Piccaglia, R., and Giovanelli, E. 1996. Differences in essential oil composition of basil (*Ocimum basilicum* L.) Italian cultivars related to morphological characteristics. *Journal of Agriculture and Food Chemistry* 44: 3926-3929
- 15- Mirhashemi, S.M., Koocheki, A., Parsa, M., and Nassiri Mahalati, M. 2010. Evaluation of growth indices of Ajowan and Fenugreek in pure culture and intercropping based on organic agriculture. *Journal of Iranian Field Crops Research* 7(2): 685-694. (In Persian with English Summary)
- 16- Moradi, R. 2009. The effect of application of organic and biological fertilizers on yield, yield components and essential oil of (*Foeniculum vulgare* L.) Fennel. MSc Thesis in Faculty of Agriculture, Ferdowsi University of Mashhad, Iran. (In Persian with English Summary)
- 17- Olesen, J.E., Petersen, B.M., Berntsen, J., Hansen, S., Jamieson, P.D., and Thomsen, A.G. 2001. Comparison of methods for simulating effects of nitrogen on green area index and dry matter growth in winter wheat. *Field Crops Research* 74: 131-149.
- 18- Omidbaigi R. 1997. Approaches to Production and Processing of Medicinal Plants. (Vol. two). Tarrahan e Nashr Publication. Tehran, Tehran, Iran 423 pp. (In Persian)
- 19- Padmavathamma, P.K., Li, L.Y., and Kumari, U.R. 2008. An experimental study of vermi-biowaste composting for agricultural soil improvement. *Bio resource Technology* 99: 1672-1681.
- 20- Raja Sekar, K., and Karmegam, N. 2010. Earthworm casts as an alternate carrier material for biofertilizers: Assessment of endurance and viability of *Azotobacter chroococcum*, *Bacillus megaterium* and *Rhizobium leguminosarum* *Sciatica Horticulture* 124: 286-289.
- 21- Saber, Z., Pirdashti, H., Esmaeili, M.A., and Abasisan, A. 2013. The effect of plant growth promoting rhizobacteria, nitrogen and phosphorus on relative agronomic efficiency of fertilizers, growth parameters and yield of wheat (*Triticum aestivum* L.) cultivar N-80-19 in Sari. *Agroecology* 5(1): 39-49. (In Persian with English Summary)
- 22- Sarmadnia, G., and Koocheki, A. 1999. Physiology of Crop plants. Jihad-e Daneshgahi Mashhad Publications,

Mashhad, Iran 400 pp. (In Persian)

- 23- Sifola, M.I., and Barbieri. G. 2006. Growth, yield and essential oil content of three cultivars of basil grown under different levels of nitrogen in the field. *Scientia Horticulture* 108: 408–413.
- 24- Singh, Y., Singh, B., Masking, M.S., and Meelu, O.P. 1987. Availability of nitrogen to wetland rice from cattle manure. *IRRI. Newsletter* 12: 35-36.