

مقاله علمی - پژوهشی

اثر تیمارهای مدیریتی و گیاهان پوششی بر جمعیت علف‌های هرز و عملکرد دو رقم  
گوجه‌فرنگی (*Lycopersicon esculentum* L.)

بیژن صبوری<sup>۱</sup>، سرور خرم‌دل<sup>۲\*</sup>، علیرضا کوچکی<sup>۳</sup> و هدا لطیفی<sup>۴</sup>

تاریخ دریافت: ۱۳۹۸/۰۵/۲۷

تاریخ پذیرش: ۱۳۹۸/۰۸/۱۴

صبوری، ب.، خرم‌دل، س.، کوچکی، ع.، لطیفی، ه.، ۱۴۰۰. اثر تیمارهای مدیریتی و گیاهان پوششی بر جمعیت علف‌های هرز و عملکرد دو رقم گوجه‌فرنگی (*Lycopersicon esculentum* L.). بوم‌شناسی کشاورزی ۱۳(۱): ۱۱۷-۱۳۳.

چکیده

علف‌های هرز یکی از عمده‌ترین عوامل کاهنده در تولید گوجه‌فرنگی (*Lycopersicon esculentum* L.) محسوب می‌شوند. گیاهان پوششی از طریق ممانعت از جوانه‌زنی موجب کاهش سبزشدن و استقرار علف‌های هرز می‌شوند. هدف از این مطالعه ارزیابی جمعیت علف‌های هرز و رشد دو رقم گوجه‌فرنگی تحت تأثیر گونه‌های مختلف پوششی در کشت فیما بین زمستانه و تیمارهای مدیریت علف‌های هرز بود. این آزمایش به صورت اسپلیت پلات در قالب طرح بلوک‌های کامل تصادفی با سه تکرار در مرکز تحقیقات و آموزش کشاورزی و منابع طبیعی خراسان رضوی در سال زراعی ۹۷-۱۳۹۶ انجام شد. عامل اصلی شامل چهار گیاه پوششی زمستانه [خلر (*Lathyrus sativu* L.)، ماشک گل خوشه‌ای (*Vicia villosa* L.)، شنبليله (*Trigonella foenum-graecum* L.) و چاودار (*Secale cereale* L.)]، آبیاری پاییزه (به منظور سبزشدن بذر علف‌های موجود در بانک بذر بدون گیاه پوششی) و شاهد (اعمال خاک‌ورزی بدون گیاه پوششی و آبیاری پاییزه) و عامل فرعی دو رقم گوجه‌فرنگی (۸۳۲۰ و ۶۵۱۵ فلات) بود. گیاهان پوششی زمستانه در بهار به خاک برگردانیده شدند. صفات مورد مطالعه شامل تراکم و وزن خشک علف‌های هرز در واحد سطح (در سه مرحله شامل ۳۰ روز پس کاشت، ۵۰ روز پس از کاشت و پیش از برداشت) و تعداد و عملکرد میوه و شاخص بریکس گوجه‌فرنگی در سه چین بود. نتایج نشان داد که دامنه کنترل گونه‌های علف هرز در بین گونه‌های پوششی زمستانه مختلف بود. به طوری که کمترین تراکم و وزن خشک علف‌های هرز برای ماشک گل خوشه‌ای و چاودار مشاهده شد و بیشترین میزان به شاهد اختصاص داشت. اثر ساده و متقابل گیاهان پوششی زمستانه و رقم بر تعداد میوه و عملکرد میوه و شاخص بریکس گوجه‌فرنگی معنی‌دار بود. بالاترین عملکرد در چین‌های اول، دوم و سوم در تیمار ماشک گل خوشه‌ای (به ترتیب با ۵۷۶۰/۹۸، ۲۸۹۶ و ۱۵۶۲/۵۱ گرم بر مترمربع) به دست آمد و کمترین میزان به شاهد (به ترتیب با ۴۱۵۶/۳۲، ۱۷۴۲/۶۵ و ۶۰۰/۹۰ گرم بر مترمربع) اختصاص داشت. عملکرد رقم ۶۵۱۵ نسبت از رقم دیگر ۱۵ درصد بیشتر تعیین گردید. بیشترین و کمترین تعداد میوه در چین‌های اول، دوم و سوم به ترتیب برای تیمار ماشک گل خوشه‌ای (به ترتیب با ۷۵/۳۱، ۳۷/۸۷ و ۲۲/۳۸ میوه بر مترمربع) و شاهد (به ترتیب با ۵۴/۳۳، ۲۲/۷۸ و ۸/۸۵ میوه بر مترمربع) مشاهده شد. شاخص بریکس رقم ۸۳۲۰ بالاتر از رقم ۶۵۱۵ بود. به طور کلی، جمعیت علف‌های هرز یکساله، دو ساله و چند ساله تحت تأثیر گونه‌های پوششی زمستانه قرار گرفتند. به طوری که ماشک گل خوشه‌ای و چاودار گونه‌های دگرآسیب‌کارایی بالاتری در کنترل علف‌های هرز دو لپه در مقایسه با گونه‌های تک لپه داشتند. نتایج این مطالعه نشان می‌دهد که کاشت گونه‌های پوششی زمستانه می‌تواند به طور مؤثری در مدیریت علف‌های هرز در تولید گوجه‌فرنگی مدنظر قرار گیرد.

واژه‌های کلیدی: استقرار علف‌های هرز، دگرآسیبی، شاخص بریکس، مدیریت علف‌های هرز، وزن خشک علف‌های هرز

مقدمه

۳- استاد گروه اگروتکنولوژی، دانشکده کشاورزی، دانشگاه فردوسی مشهد، ایران.  
۴- دانشجوی دکتری رشته بوم‌شناسی زراعی گروه اگروتکنولوژی دانشکده کشاورزی دانشگاه فردوسی مشهد، ایران.  
\* - (نویسنده مسئول: Email: khorrandel@um.ac.ir)

۱- دانشجوی کارشناسی ارشد کشاورزی اکولوژیک گروه اگروتکنولوژی دانشکده کشاورزی دانشگاه فردوسی مشهد، ایران.  
۲- دانشیار گروه اگروتکنولوژی دانشکده کشاورزی دانشگاه فردوسی مشهد، ایران.

علف‌های هرز جلوگیری کنند (Campiglia et al., 2010; Nagabhushana et al., 2001; Barberi & Mazzoncini, 2001). تأثیر مثبت گیاهان پوششی بر ترکیب جمعیت علف‌های هرز در تحقیقاتی به اثبات رسیده است (Barberi & Mazzoncini, 2001). ناگابوشانا و همکاران (Nagabhushana et al., 2001) با کاشت گیاهان پوششی دگرآسیب در بوم‌نظام‌های زراعی نتیجه گرفتند که انتخاب گیاهان مناسب پوششی می‌تواند سبب کاهش مصرف علف‌کش‌های شیمیایی و حفاظت لایه‌های سطحی خاک در مقابل فرسایش شود. کشت مخلوط شنبله با دیگر بقولات، به دلیل اثرات دگرآسیبی ریشه شنبله بر چرخه زندگی گل‌جالیز<sup>۱</sup>، در مرحله جوانه‌زنی منجر به کاهش خسارت این علف‌هرز گردید (Fernandez-Aparicio et al., 2010). تحقیقات نشان داد که گیاه چاودار<sup>۲</sup> با خاصیت تولید مواد دگرآسیب بر رشد گیاهان مجاور اثر منفی می‌گذارد و رشد آن‌ها را محدود می‌کند (Chase et al., 1991).

همچنین کاشت گیاهان پوششی در کنار گیاهان زراعی، با افزایش تنوع گیاهی موجب کاهش آشیان‌های اکولوژیک و فضاهای خالی شده و در نتیجه، فرصت حضور علف‌های هرز را کاهش می‌دهد که در نهایت، کاهش دخالت انسان برای مدیریت شیمیایی را به‌منظور کنترل این گونه‌های ناخواسته به‌دنبال دارد (Yenish et al., 1996). نتایج مطالعات مک‌لناگن و همکاران (McLenaghan et al., 1996) نشان داد که سطح زمین اشغال شده توسط علف‌های هرز با نسبت حضور گونه‌های پوششی، رابطه عکس دارد، به‌طوری که در شاهد (بدون گیاه پوششی)، میزان پوشش سطح زمین توسط علف‌های هرز ۵۲ درصد بود، در حالی که در شرایط حضور ۹۲ درصدی خردل سفید<sup>۳</sup>، تنها چهار درصد و در شرایط پوشش ۸۵ درصدی چاودار، تنها نه درصد زمین توسط علف‌های هرز اشغال شد که البته این نسبت بسته به نوع گونه‌های گیاهان پوششی متفاوت بود. گیاهان بقولات به‌صورت مالچ زنده، با کاشت در بین ردیف‌های گیاهان زراعی، سبب جلوگیری از نفوذ نور و رقابت با علف‌های هرز برای جذب عناصر غذایی و آب می‌شوند (Samarajeeva et al., 2006; Uchino et al., 2009).

گزارش‌های زیادی مبنی بر افزایش عملکرد گیاهان مختلف زراعی پس از کشت گیاهان پوششی وجود دارد (Campiglia et al.,

کشاورزی رایج با تأکید بر بیشینه تولید و اجرای مدیریت فشرده سیستم‌های زراعی، محیط زیست را تخریب کرده و سبب کاهش تنوع زیستی و اختلال در کارکردهای بوم‌نظام‌های طبیعی شده است (Mirzaee Talarposhti et al., 2009). در حالی که کشاورزی اکولوژیک در راستای تولید پایدار در بوم‌نظام‌های زراعی با توجه به ظرفیت تولید منابع طبیعی و محیط زیست گام بر می‌دارد (Gliessman, 2014). در این بین، مدیریت علف‌های هرز یکی از ارکان اصلی این نوع نظام‌های کشاورزی است، زیرا عدم کنترل علف‌های هرز در محصولات زراعی باعث کاهش عملکرد گیاهان زراعی، دشوار شدن عملیات برداشت، کاهش کیفیت محصول و تشدید آلودگی‌های زیست‌محیطی شود (Van Heemst, 1985). یکی از راهکارهای افزایش تولید محصولات کشاورزی، جلوگیری از خسارت‌های ناشی از علف‌های هرز، آفات و بیماری‌های گیاهی می‌باشد. میزان خسارت وارده به محصولات کشاورزی به‌وسیله علف‌های هرز، بیماری‌ها، حشرات و سایر آفات به‌ترتیب برابر با ۳۰، ۴۵، ۲۰ و ۵ درصد تعیین شده است (Ranjbar et al., 2007).

بر این اساس، بهره‌گیری از راهکارهای بوم‌سازگار نظیر کاشت گیاهان پوششی، یکی از عوامل مؤثر بر بهبود حاصلخیزی خاک است که علاوه بر توسعه کیفیت خاک، رقابت علف‌های هرز با گیاهان زراعی را نیز کاهش می‌دهد (Steenwerth & Belina, 2008). علاوه بر تأثیر مثبت گیاهان پوششی بر کاهش جمعیت علف‌های هرز، این گیاهان به‌منظور جلوگیری از آب‌شویی نیتروژن، بهبود ساختمان خاک، جلوگیری از فرسایش و کنترل بیماری‌های خاک‌زی و نماتدها نیز کاشته می‌شوند (Sarrantonio & Gallandt, 2003). گیاه پوششی کمیت و کیفیت نور و همچنین رطوبت قابل دسترس برای جوانه‌زنی بذر علف‌های هرز را کاهش می‌دهد. بقایای این گیاهان همچنین سرعت جوانه‌زنی و یا رشد مجدد علف‌های هرز را از طریق تغییر در درجه حرارت و محتوی رطوبتی خاک، آزادسازی ترکیبات دگرآسیب و تأثیر بر ساختمان خاک تحت تأثیر می‌دهند (Fisk et al., 2001). ترشح مواد دگرآسیب از دیگر مکانیسم‌های تأثیر مالچ‌های زنده و بقایای گیاهان پوششی بر علف‌های هرز است (Campiglia et al., 2010). مواد دگرآسیب آزاد شده از بقایای گیاهان پوششی در نزدیکی سطح خاک جمع می‌شوند و می‌توانند از جوانه‌زنی بذور

1- *Orobanche ramosa* L.

2- *Secale cereale* L.

3- *Sinapis alba* L.

## مواد و روش‌ها

این آزمایش در مرکز تحقیقات و آموزش کشاورزی و منابع طبیعی خراسان رضوی در شرق مشهد (واقع در طول جغرافیایی ۵۹ درجه و ۳۶ دقیقه طول شرقی و ۳۶ درجه عرض جغرافیایی و ۲۱ دقیقه عرض شمالی و ارتفاع از سطح دریا ۹۸۵ متر) در سال زراعی ۹۷-۱۳۹۶ اجرا شد. آب‌وهوای منطقه براساس روش آمبرژه، سرد و خشک می‌باشد (Meteorological Organization of Iran, 2019).

قبل از شروع آزمایش نمونه‌برداری از عمق ۳۰-۰ سانتی‌متر خاک انجام شد که نتایج حاصل از تجزیه فیزیکی و شیمیایی آن در جدول ۱ نشان داده شده است.

این آزمایش به صورت اسپلیت پلات در قالب طرح بلوک‌های کامل تصادفی با سه تکرار انجام شد. عامل اصلی شامل چهار گیاه پوششی پاییزه (خلر<sup>۶</sup>، ماشک گل خوشه‌ای شنبلیله<sup>۷</sup> و چاودار)، آبیاری پاییزه (به منظور سبز کردن بذر علف‌های موجود در بانک بذر بدون کشت گیاه پوششی) و شاهد (اعمال یک نوبت خاک‌ورزی بدون آبیاری پاییزه) و عامل فرعی دو رقم رایج گوجه‌فرنگی (فلات ۸۳۲۰ و فلات ۶۵۱۵) بود که به صورت نشاء از شهرستان فاروج تهیه شد.

مراحل آماده‌سازی زمین در شهریور ماه سال ۱۳۹۶ انجام گرفت. میزان بذر مورد استفاده برای هر یک از گیاهان پوششی ماشک گل خوشه‌ای، خلر، چاودار و شنبلیله به ترتیب ۱۲۰، ۵۵، ۱۹۰ و ۶۰ کیلوگرم در هکتار بود. بعد از آماده‌سازی زمین، بذرپاشی گیاهان پوششی به صورت یکنواخت با میزان بذر مشخص برای هر گیاه با توجه به خصوصیات بذر و تراکم مطلوب انجام و سپس یک مرحله دیسک سطحی جهت مخلوط کردن بذرها با خاک انجام شد. پس از آن ردیف‌هایی با فاصله ۵۰ سانتی‌متری از یکدیگر در زمین جهت آبیاری ایجاد گردید. بعد از کشت گیاهان پوششی آبیاری به صورت جوی و پشته‌ای در تاریخ ۱۰ مهر ماه انجام شد. در اواخر بهار، با استفاده از دیسک، اندام‌های رویشی گیاهان پوششی به قطعات کوچک خرد و با استفاده از روتیواتور به خاک برگردانیده شد. سپس با گاواهن قلمی (چیزل) زمین یک نوبت شخم و پس از آن دیسک و ماله اعمال شد. در نهایت، با استفاده از فاروئر، ردیف‌هایی با فاصله ۱۳۰ سانتی‌متر ایجاد و کاشت دستی نشاء گوجه‌فرنگی در ۱۵ آریبهشت ماه با فاصله روی ردیف ۳۰ سانتی‌متر انجام شد. آبیاری اول

در (2009; Gabriel & Quemada, 2011; Larkin et al., 2010). در این راستا، غفاری و همکاران (Ghaffari et al., 2012) گزارش کردند که کاشت گیاهان پوششی کلزا<sup>۱</sup> و چاودار عملکرد غده سیب-زمینی<sup>۲</sup> را به ترتیب برابر با ۵۴ و ۵۰ درصد نسبت به شاهد (بدون گیاه پوششی) افزایش داد. علاوه بر این، احمدی و همکاران (Ahmadi et al., 2011) نشان دادند که کاشت ماشک گل خوشه‌ای<sup>۳</sup> به دلیل تثبیت بیولوژیکی نیتروژن، موجب بهبود عملکرد گردید.

گوجه‌فرنگی<sup>۴</sup> یکی از مهم‌ترین سبزیجات تیره سولاناسه<sup>۵</sup> بوده که در حال حاضر، به عنوان دومین سبزی رایج و یکی از منابع غنی از ویتامین‌ها و مواد معدنی در دنیا مطرح است (Shekari et al., 2006). از دیدگاه اقتصادی گوجه‌فرنگی در کشاورزی و صنایع غذایی به علت مصرف زیاد و دائمی، اغلب به‌طور خام، از اهمیت ویژه‌ای برخوردار می‌باشد. ضرورت مصرف غذایی مطبوع و دائمی گوجه‌فرنگی، کشت وسیع این محصول را در فصل‌های مختلف در مزرعه و کشت‌های حفاظت شده (گلخانه و تونل پلاستیکی) در خارج از فصل زراعی و به‌روش‌های مختلف توسعه داده است (Shojai et al., 2003). این گیاه نیز مانند سایر گیاهان در معرض خطر آفات، بیماری‌های گیاهی، رقابت با علف‌های هرز و شرایط نامساعد محیطی قرار دارد و استفاده از راهکارهای غیرشیمیایی و سازگار با محیط-زیست یکی از گام‌های بزرگ در جهت تولید اکولوژیک گوجه‌فرنگی محسوب می‌شود (Ghorbani et al., 2008). گیاهان پوششی می‌توانند به‌منظور راهکاری پایدار به‌عنوان جایگزینی برای سموم شیمیایی در کنترل علف‌های هرز کاشته شوند (Norsworthy et al., 2011). بنابراین، با توجه به اهمیت تولید محصولات سالم و بهره-گیری از راهکارهای پایدار برای مدیریت گونه‌های مختلف به‌ویژه گوجه‌فرنگی به دلیل ارزش غذایی بالا (Shekari et al., 2006) و اهمیت اقتصادی (Shojai et al., 2003)، هدف از این آزمایش، بررسی اثر کشت تعدادی از گیاهان پوششی خانواده‌های بقولات و غلات و بقایای آن‌ها بر تراکم علف‌های هرز و نیز عملکرد کمی و شاخص بریکس دو رقم گوجه‌فرنگی در شرایط آب‌وهوایی مشهد بود.

1- *Brassica napus* L.

2- *Solanum tuberosum* L.

3- *Vicia villosa* L.

4- *Lycopersicon esculentum* L.

5- Solanaceae

6- *Lathyrus sativus*

7- *Trigonella foenum-graecum*

اوره در هکتار به هر کرت اصلی اضافه و با خاک مخلوط گردید. همچنین در طول فصل رشد گوجه‌فرنگی، به‌صورت یکنواخت در تمامی کرت‌ها ۱۵۰ کیلوگرم کود اوره در هکتار طی سه مرحله همراه با آب آبیاری و نیز ۱۰ کیلوگرم کود سولفات پتاسیم در هکتار (۰-۰-۵۲) طی یک مرحله به‌صورت محلول‌پاشی و همزمان با آبیاری اعمال شد.

در زمان کاشت، آبیاری دوم در فاصله زمانی ۱۵ روز پس از کاشت، آبیاری سوم ۱۰ روز پس از آبیاری دوم و بقیه آبیاری‌ها تا انتهای فصل رشد هر سه روز یک بار به‌شیوه نشتی انجام شد. برای رفع نیازهای کودی زمین و تسریع در تجزیه بقایای گیاهان پوششی، همراه با برگرداندن بقایای گیاهی به خاک، در تمامی کرت‌ها به‌طور یکنواخت ۲۰۰ کیلوگرم سوپر فسفات تریپل در هکتار و ۱۰۰ کیلوگرم

جدول ۱- خصوصیات فیزیکی و شیمیایی خاک مزرعه  
Table 1- Physical and chemical properties of soil

بافت Texture	اسیدیته pH	هدایت الکتریکی EC (dS.m <sup>-1</sup> )	کربن آلی Organic carbon (%)	نیترژن کل Total N (%)	فسفر قابل دسترس Available P (mg.kg <sup>-1</sup> )	پتاسیم قابل دسترس Available K mg.kg <sup>-1</sup>
سیلتی لوم Loam silty	8	1.86	0.65	0.057	26	197

تره، خرفه، قیاق، اویار سلام و چسبک متعلق به شش خانواده گیاهی (شامل تاج‌خروس، چغندرپان، جگن، خرفه، غلات و سیب زمینی) طی مراحل نمونه‌برداری در مزرعه مشاهده گردید. از نظر مسیر فتوسنتزی، یک گونه پهن‌برگ C<sub>۳</sub>، سه گونه باریک‌برگ C<sub>۴</sub>، دو گونه پهن‌برگ C<sub>۳</sub> و یک گونه پهن‌برگ CAM شناسایی شدند (جدول ۲).

نتایج تجزیه واریانس اثر تیمارهای مدیریت علف‌های هرز و گیاهان پوششی در کشت فی‌مابین زمستانه در جدول ۳ نشان داده شده است. همان‌طور که در جدول ۳ مشاهده می‌شود، تراکم علف‌های هرز در مراحل نمونه‌برداری به‌طور معنی‌داری تحت اثر ساده تیمارهای مدیریت علف‌های هرز و گیاهان پوششی و ارقام گوجه‌فرنگی (P<0/01) و نیز اثر متقابل این دو فاکتور (P<0/05) قرار گرفت. گیاهان پوششی شنبلیله، چاودار، خلر و ماشک گل‌خوشه‌ای تراکم علف‌های هرز را در مقایسه با شاهد (بدون گیاه پوششی) + آبیاری در نمونه‌برداری اول به‌ترتیب ۳۹/۳۳، ۷۳/۴۱، ۵۲/۰۶ و ۸۳/۵۳ درصد، در نمونه‌برداری دوم به‌ترتیب ۲۳/۶۱، ۵۸/۲۵، ۴۱/۷۱ و ۷۴/۰۱ درصد و در نمونه‌برداری سوم به‌ترتیب ۲۳/۹۸، ۶۴/۰۳ و ۳۹/۹۹ درصد کاهش دادند. این در حالی است که میزان این کاهش برای این گونه‌های پوششی در مقایسه با شاهد عدم آبیاری در نمونه‌برداری اول به‌ترتیب ۵۶/۸۰، ۸۱/۰۶، ۶۵/۸۶ و ۸۸/۲۷ درصد، در نمونه‌برداری دوم به‌ترتیب ۴۶/۹۸، ۷۱/۰۲، ۵۹/۵۵ و ۸۱/۹۶ درصد و در نمونه‌برداری سوم به‌ترتیب ۴۸/۱۹، ۷۵/۴۸، ۵۹/۱۰ و ۸۹/۰۹ درصد محاسبه گردید (شکل ۱). در طی سه مرحله نمونه‌برداری،

برای تعیین تراکم و تنوع علف‌های هرز، نمونه‌گیری‌ها در سه مرحله شامل ۳۰ روز پس کاشت (پیش از بسته شدن کانوپی)، ۵۰ روز پس از کاشت (همزمان با بسته شدن کانوپی) و پیش از برداشت (در چین اول) از سطح کودراتی به ابعاد ۳۰×۳۰ سانتی‌متر صورت گرفت. به این منظور، سه نمونه به‌صورت تصادفی از هر کرت فرعی برداشت شد. سپس نوع گونه‌های علف‌هرز و تراکم آن‌ها در هر کودرات به‌تفکیک شمارش و ثبت گردید. علف‌های هرز موجود در هر کرت به‌تفکیک گونه برداشت و به آزمایشگاه منتقل گردید و جهت تعیین وزن خشک در دمای ۷۰ درجه سانتی‌گراد به‌مدت ۷۲ ساعت قرار داده شد. عملیات برداشت در سه چین از سه ردیف وسط هر کرت (با حذف اثرات حاشیه) و در زمان رسیدگی ۴۰ درصد میوه‌ها انجام شد. در برداشت مرحله آخر (چین سوم) میوه‌های نارس نیز برداشت و وزن شد. در زمان برداشت، وزن میوه‌ها اندازه‌گیری و ثبت شد. همچنین هر چین از هر کرت پنج میوه به‌صورت تصادفی انتخاب و با استفاده از دستگاه رفراکتومتر، شاخص بریکس میوه اندازه‌گیری شد.

جهت تجزیه و تحلیل داده‌ها از نرم‌افزار MSTAT-C و برای رسم شکل‌ها از نرم‌افزار Excel استفاده شد. مقایسه میانگین‌ها با آزمون چند دامنه‌ای دانکن و در سطح احتمال پنج درصد انجام شد.

## نتایج و بحث

**شاخص‌های تراکم و جمعیت علف‌های هرز:** در مجموع، هفت گونه علف هرز شامل: تاج‌خروس ایستاده، تاج‌ریزی سیاه، سلمه

بیشترین کاهش تراکم علف‌های هرز در مقایسه با شاهد در گیاهان پوششی ماشک گل‌خوشه‌ای و چاودار به ترتیب ۸۱/۰۴ و ۶۷/۸۰ درصد مشاهده شد (شکل ۱).

جدول ۲- مشخصات علف‌های هرز مشاهده شده در تیمارهای مدیریت علف‌های هرز  
Table 2- Weed characteristics observed in weed management treatments

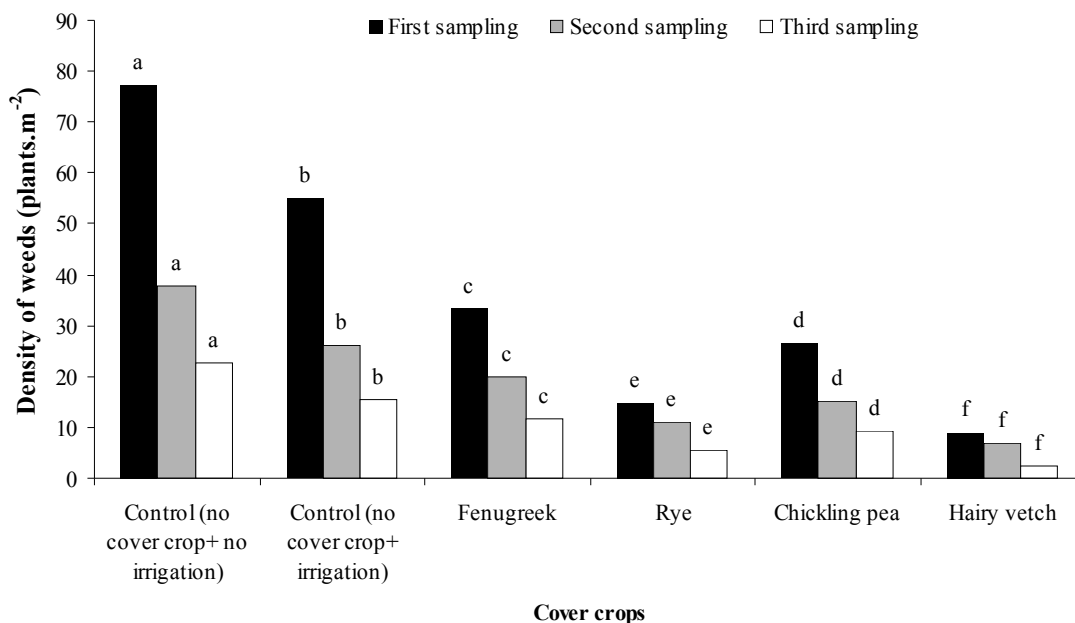
نام فارسی Persian name	نام علمی Binomial nomenclature	خانواده Family	شکل رویشی Growth form	مسیر فتوسنتزی Carbon fixation pathway	چرخه رویشی Growth cycle
تاج‌خروس ایستاده Pigweed	<i>Amaranthus retroflexus</i> L.	Amaranthaceae	پهن‌برگ Broad leaf	C <sub>4</sub>	یکساله Annual
سلمه‌تره Lambsquarters	<i>Chenopodium album</i> L.	Chenopodiaceae	پهن‌برگ Broad leaf	C <sub>3</sub>	یکساله Annual
اویار سلام زرد Yellow nutsedge	<i>Cyperus esculentus</i> L.	Cyperaceae	باریک‌برگ Narrow leaf	C <sub>4</sub>	چندساله Perennial
خرقه Common purslane	<i>Portulaca oleracea</i> L.	Portulacaceae	پهن‌برگ Broad leaf	CAM	یکساله Annual
قیاق Johnson grass	<i>Sorghum halepense</i> L.	Poaceae	باریک‌برگ Narrow leaf	C <sub>4</sub>	چندساله Perennial
چسبک Green foxtail	<i>Setaria viridis</i> L.	Poaceae	باریک‌برگ Narrow leaf	C <sub>4</sub>	یکساله Annual
تاج‌ریزی سیاه Black night shade	<i>Solanum nigrum</i> L.	Solanaceae	پهن‌برگ Broad leaf	C <sub>3</sub>	یکساله Annual

جدول ۳- تجزیه واریانس (میانگین مربعات) اثر تیمارهای مدیریت علف‌های هرز و گیاهان پوششی بر تراکم و وزن خشک علف‌های هرز در ارقام گوجه‌فرنگی طی مراحل مختلف نمونه‌برداری

Table 3- Analysis of variance (mean of squares) of the effects of weed management treatments, cover crops and tomato cultivars on weed density and dry weight at different sampling stages

منابع تغییر S.O.V.	درجه آزادی d.f	نمونه‌برداری اول First sampling		نمونه‌برداری دوم Second sampling		نمونه‌برداری سوم Third sampling	
		تراکم Density	وزن خشک Dry weight	تراکم Density	وزن خشک Dry weight	تراکم Density	وزن خشک Dry weight
		تکرار Replication	2	0.888	67.090	1.147	6.599
مدیریت علف‌های هرز و گیاه پوششی (A) Weed management and cover crops (A)	5	4004.404**	8735.315**	752.814**	1754.298**	312.988**	886.334**
خطای کرت اصلی Main error	10	13.693	60.670	5.307	19.870	0.550	4.003
رقم گوجه‌فرنگی (B) Tomato cultivar (B)	1	749.117**	819.105**	335.378**	1444.127**	173.449**	557.590**
A × B	5	64.775**	36.432*	9.397*	15.415*	5.956*	23.436*
خطای کرت فرعی Sub error	12	5.030	15.867	4.790	6.254	1.230	13.161

\* و \*\*: به ترتیب نشان‌دهنده معنی‌دار در سطح احتمال پنج درصد و یک درصد است.  
\*and \*\*: represent significant at 5 and 1% probability levels, respectively.



شکل ۱- مقایسه میانگین اثر ساده تیمارهای مدیریت علف‌های هرز و گیاهان پوششی بر تراکم علف‌های هرز در مراحل اول تا سوم نمونه‌برداری  
 Fig. 1- Mean comparisons for simple effects of weed management treatments and cover crops on weed density at first to third sampling stages

\* میانگین‌های دارای حروف مشترک در هر نوبت نمونه‌برداری، تفاوت معنی‌داری بر اساس آزمون چند دامنه‌ای دانکن در سطح احتمال پنج درصد ندارند.  
 \* Means followed by similar letters in each sampling stage are not significantly different at the 5% level of probability level based on Duncan's test.

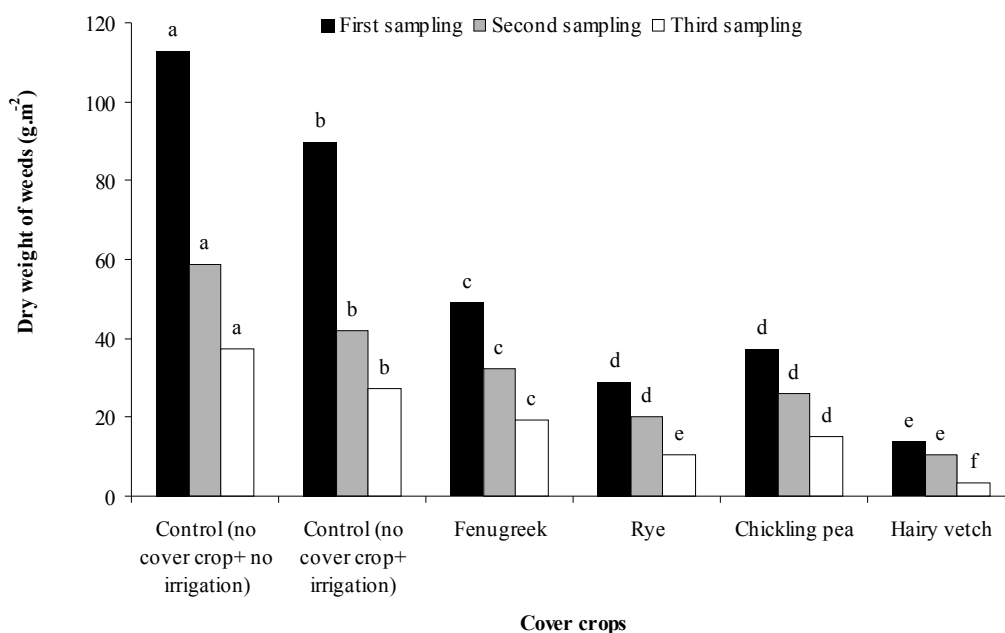
(2006). نتایج برخی بررسی‌ها حاکی از آن است که سه گیاه ماشک، چاودار و تریتیکاله<sup>۱</sup> دارای توانایی آزادسازی مواد فیتوتوکسین در محیط هستند که کاشت آن‌ها به‌عنوان مالچ و بقایای گیاه پوششی از طریق تولید مواد سمی و تغییر اسیدیته خاک از جوانه‌زنی و استقرار علف‌های هرز جلوگیری می‌کند (Dhima et al., 2006; Kobayashi et al., 2004). صمدی و محمد دوست (Samadi & Mohammaddoust Chamanabad, 2014) گزارش کردند که کاشت گیاهان پوششی (چاودار، گندم<sup>۲</sup> و شبدر قرمز<sup>۳</sup>) تراکم علف‌های هرز را ۴۸/۵ درصد کاهش داد. همچنین گیاهان پوششی با جذب نور قرمز موجب تغییر کیفیت نور رسیده به سطح خاک می‌شوند که می‌تواند جوانه‌زنی و رشد و نمو علف‌های هرز را تحت تأثیر قرار دهند. آزمایش‌های زیادی نشان داده است که بذر بسیاری از علف‌های هرز برای جوانه‌زنی نیاز به نور قرمز دارند و نور قرمز دور مانع از جوانه‌زنی آن‌ها می‌شوند (Boyd & Acker, 2004; Malik et al., 2010).

کاهش تراکم علف‌های هرز در نتیجه کاشت گیاهان پوششی ممکن است نتیجه کاهش نفوذ نور، رقابت گیاهان پوششی با علف‌های هرز، رهاسازی مواد دگرآسیب تحت تأثیر تجزیه بقایای گیاهان پوششی و یا بهبود شرایط رقابت گیاهان زراعی به‌واسطه کاهش فرصت حضور علف‌های هرز و بهبود حاصلخیزی خاک باشد. در بین گیاهان پوششی مورد بررسی ماشک گل خوشه‌ای و چاودار بیشترین تأثیر را بر کنترل علف‌های هرز داشتند که این امر نیز ممکن است ناشی از رشد سریع آن‌ها، توانایی تثبیت نیتروژن در ماشک و یا خاصیت دگرآسیبی شدید چاودار باشد (Burgos & Talbert, 1996; Burgos & Talbert, 1996 b; Ahmadi et al., 2010). آزمایش‌ها نشان داده است که کاشت گیاهان مختلف پوششی، تراکم علف‌های هرز را به‌میزان زیادی کاهش می‌دهد (Baumann et al., 2000; Cherr et al., 2006; Hiltbrunner et al., 2007; Samadi & Mohammaddoust Chamanabad, 2014). بررسی‌ها نشان داده است که گیاهان پوششی خانواده بقولات به‌دلیل رشد سریع، علاوه بر تأمین نیتروژن گیاه بعدی، به‌واسطه تثبیت بیولوژیکی نیتروژن دارای توان خوبی برای مقابله با علف‌های هرز هستند (Rao, 2006).

1- *Triticale* sp.  
 2- *Triticum aestivum* L.  
 3- *Trifolium pratense* L.

کاهش یافت. گونه‌های پوششی سنبليله، چاودار، خلر و ماشک گل‌خوشه‌ای وزن خشک علف‌های هرز را نسبت به شاهد (بدون گیاه پوششی) + آبیاری در نمونه‌برداری اول به‌ترتیب ۴۵/۱۰، ۶۷/۶۹، ۵۸/۵۶ و ۸۴/۷۳ درصد، در نمونه‌برداری دوم به‌ترتیب ۲۳/۵، ۵۲/۱، ۳۸/۴ و ۷۴/۸ درصد و در نمونه‌برداری سوم به‌ترتیب ۲۹/۱، ۶۰/۹، ۴۵/۵ و ۸۸/۳ درصد کاهش دادند. این در حالی است که تیمارهای مدیریت علف‌های هرز در مقایسه با شاهد بدون آبیاری وزن خشک علف‌های هرز را در نمونه‌برداری اول به‌ترتیب ۵۶/۳، ۷۴/۳ و ۶۷/۰ و ۸۷/۸ درصد، در نمونه‌برداری دوم به‌ترتیب ۴۵/۵، ۶۵/۹، ۵۶/۱ و ۸۲/۰ درصد و در نمونه‌برداری سوم به‌ترتیب ۴۷/۹، ۷۱/۳، ۶۰/۰ و ۹۱/۴ درصد کاهش دادند (شکل ۲). همچنین با گذشت زمان به دلیل بسته شدن تاج‌پوشش گیاهی و به تبع آن سایه‌اندازی گیاه گوجه‌فرنگی بر سطح خاک، وزن خشک علف‌های هرز تحت تأثیر کاهش تعداد و تراکم آن‌ها به‌میزان زیادی کاهش یافت.

(Milberg, 1997). همچنین، این گیاهان در جذب منابع و عناصر غذایی با گیاهچه‌های در حال ظهور علف‌های هرز رقابت می‌کنند که به این طریق توانایی رقابتی و زادآوری آن‌ها را کاهش می‌دهند (Creamer & Dabney, 2002; Theasdale & Mohler, 2002). ترشح مواد آلوپاتیک از دیگر روش‌های تأثیر ماله‌های زنده بر علف‌های هرز است (Campiglia et al., 2010). محققین، مدت زمان کنترل علف‌های هرز تحت تأثیر بقایای گیاهان پوششی را بیشتر تابع مدت ماندگاری مواد دگرآسیب آزاد شده به محیط خاک به‌واسطه تجزیه بقایای این گیاهان نسبت داده‌اند. تحقیقات نشان داده است که حدود ۱۰۵ روز طول می‌کشد تا ۵۰ درصد از بقایای چاودار بعد از خرد کردن ناپدید شود (Ranjbar et al., 2007). در طول فصل رشد به دلیل بسته شدن تاج‌پوشش گیاهی و در نتیجه، سایه‌اندازی گیاه گوجه‌فرنگی بر سطح خاک از رشد و تراکم علف‌های هرز در طول فصل رشد کاسته شد؛ به طوری که تراکم علف‌های هرز طی فصل رشد و مراحل نمونه‌برداری در تیمارهای مختلف به‌میزان زیادی



شکل ۲- مقایسه میانگین اثر ساده تیمارهای مدیریت علف‌های هرز و گیاهان پوششی بر وزن خشک علف‌های هرز در مراحل اول تا سوم نمونه‌برداری

Fig. 2- Mean comparisons for simple effects of weed management treatments and cover crops on weed dry weight at first to third sampling stages

\* میانگین‌های دارای حروف مشترک در هر نوبت نمونه‌برداری، تفاوت معنی‌داری بر اساس آزمون چند دامنه‌ای دانکن در سطح احتمال پنج درصد ندارند.  
\* Means followed by similar letters in each sampling stage are not significantly different at the 5% level of probability level based on Duncan's test.

همان‌طور که در جدول ۳ مشاهده می‌گردد، اثر ساده و متقابل تیمارهای مختلف مدیریت علف‌های هرز و ارقام گوجه‌فرنگی تأثیر معنی‌داری بر عملکرد گوجه‌فرنگی در چین‌های اول، دوم و سوم و همچنین عملکرد کل داشت ( $p \leq 0.05$ ).

مقایسه میانگین اثر ساده رقم بر عملکرد میوه گوجه‌فرنگی در چین‌های اول تا سوم در جدول ۴ نشان داده شده است.

با توجه به جدول ۴، رقم ۶۵۱۵-فلات نسبت به رقم ۸۳۲۰-فلات، در چین‌های اول تا سوم بیشترین عملکرد را دارا بود. همچنین نتایج نشان داد که عملکرد کل رقم ۶۵۱۵-فلات، ۱۵ درصد نسبت به رقم ۸۳۲۰-فلات بالاتر بود.

در جدول ۵، نتایج مقایسه میانگین اثر ساده تیمارهای مدیریت علف‌های هرز و گیاهان پوششی بر عملکرد میوه ارقام گوجه‌فرنگی در چین‌های اول تا سوم نشان داده شده است.

همان‌طور که در جدول ۵ ملاحظه می‌شود، بیشترین عملکرد میوه در چین اول در تیمار ماشک گل‌خوشه‌ای (۵۷۶۰/۹۸ گرم بر مترمربع) به دست آمد که از نظر آماری اختلافی با شنبلیله و خلر مشاهده نشد. در چین‌های دوم و سوم نیز تیمار ماشک گل‌خوشه‌ای بیشترین عملکرد میوه را به خود اختصاص داد که می‌توان گفت، احتمالاً توانایی بالای تثبیت نیتروژن و افزایش حاصلخیزی خاک توسط ماشک گل‌خوشه‌ای و از طرفی، کاهش حضور علف‌های هرز دلیل این امر بوده است. ماشک گل‌خوشه‌ای گونه‌ای متحمل نسبت به سرما می‌باشد (Buxton, 1996)، کاشت این گیاه همچنین می‌تواند مزایایی نظیر بهبود باروری خاک، بهبود و جذب تشعشع، ایجاد تعادل در رطوبت، دما و نیز محتوی نیتروژن خاک را به همراه داشته باشد (Pullaro et al., 2006)، همچنین با توجه به اینکه بالاترین میزان آب‌شویی نترات طی پاییز و زمستان رخ می‌دهد (Ritter et al., 1991)، کاشت گیاهان خانواده لگومینوزه که دارای تحمل نسبتاً مناسبی به سرما هستند، می‌تواند مانع تلفات نیتروژن گردد و از این طریق علاوه بر حفظ محیط‌زیست و جلوگیری از آلودگی آب‌های زیرزمینی، موجب کاهش هزینه‌های تولید شود (Asadi & Khorramdel, 2014). علاوه بر این، در تیمار گیاهان پوششی، نیتروژن و سایر عناصر غذایی متحرک به جای آب‌شویی، توسط این گیاهان جذب و تبدیل به زیست‌توده شده که تحت تأثیر تجزیه بقایای آن‌ها نیتروژن معدنی موجود به تدریج آزاد و بدون آب‌شویی در اختیار

با توجه به نتایج حاصل از آزمایش، بیشترین کاهش وزن خشک علف‌های هرز به ماشک گل‌خوشه‌ای و سپس چاودار اختصاص داشت که چاودار در مقایسه با خلر طی مراحل اول و دوم نمونه‌برداری از نظر آماری اختلاف معنی‌داری نشان نداد (شکل ۲). در مطالعه‌ای نیز در بررسی اثر نسبت‌های کشت مخلوط جو<sup>۴</sup> با ماشک گل‌خوشه‌ای بر جمعیت علف‌های هرز مشخص شد که در تیمار بالاترین درصد حضور ماشک گل‌خوشه‌ای با جو (۷۵ درصد ماشک گل‌خوشه‌ای + ۲۵ درصد جو) تراکم و وزن علف‌های هرز کمتر بود (Asadi & Khorramdel, 2014). کاهش وزن خشک علف‌های هرز به کاهش تراکم و ممانعت گیاهان پوششی از رشد و نمو این گونه‌ها نسبت داده شده است. در همین راستا تحقیقات مؤید آن است که کاشت گیاهان پوششی وزن خشک علف‌های هرز را کاهش داد (Amin Ghafari & Rezvani, 2009; Samadi & Mohammaddoust, 2009; Moghaddam, 2009; Chamanabad, 2014).

مقایسه جمعیت علف‌های هرز طی سه مرحله نمونه‌برداری نشان می‌دهد، گیاهان پوششی به‌طور معنی‌داری علف‌های هرز را در مقایسه با شاهد در شرایط آبیاری و بدون آن کنترل کردند (شکل ۲) که این نتیجه با گزارش جاهدی (Jahedi, 2003) که اعلام کرد، علی‌رغم عدم استفاده از علف‌کش، تیمارهای گیاهان پوششی از نظر کاهش وزن خشک علف‌های هرز در کشت ارقام گوجه‌فرنگی نسبت به شاهد برتری داشتند، مطابقت دارد. همچنین لوتمن (Lutman, 2002) اظهار داشت که همبستگی منفی بین زیست‌توده تولیدی علف‌های هرز و عملکرد تولیدی گیاه اصلی وجود دارد و هرچه زیست‌توده علف‌های هرز و به تبع آن کاهش تراکم آن‌ها کاهش یابد، میزان عملکرد افزایش می‌یابد. کاهش تراکم و وزن خشک علف‌های هرز در تیمارهای پوششی چاودار و ماشک، نشان‌دهنده پتانسیل بالای این گیاهان در کنترل گونه‌های مختلف علف‌های هرز در مقایسه با سایر تیمارها بود که علت این پتانسیل را می‌توان به توانایی این گونه‌ها در رشد سریع و تولید زیست‌توده بالاتر نسبت داد.

#### عملکرد میوه و شاخص بریکس ارقام گوجه‌فرنگی:

نتایج تجزیه واریانس اثر تیمارهای مدیریت علف‌های هرز و گیاهان پوششی بر عملکرد ارقام گوجه‌فرنگی در جدول ۳ نشان داده شده است.



کرت‌های بدون مالچ بیشتر بود. هودو و همکاران (Hudu et al., 2002) گزارش کردند که عملکرد گوجه‌فرنگی با افزایش مالچ گیاهان پوششی تا ۷/۵ تن در هکتار به‌واسطه افزایش رشد و شاخه‌دهی و به تبع آن بهبود وزن و تعداد میوه یافت و بعد از آن افزایش معنی‌داری در عملکرد دیده نشد.

گوجه‌فرنگی قرار گرفته است که این امر می‌تواند علاوه‌بر تخفیف اثرات زیست‌محیطی، افزایش درآمد اقتصادی را نیز به‌همراه داشته باشد. همچنین به نظر می‌رسد کاشت گونه‌های پوششی با افزایش شاخه‌دهی در گوجه‌فرنگی موجب افزایش تولید میوه و بهبود عملکرد شده‌اند. در این زمینه گزارش‌هایی نیز به‌دست آمده که عملکرد کل میوه گوجه‌فرنگی (تن در هکتار) در کرت‌های همراه با مالچ نسبت به

جدول ۳- تجزیه واریانس (میانگین مربعات) اثر تیمارهای مدیریتی علف‌های هرز و گیاهان پوششی بر عملکرد میوه گوجه‌فرنگی در مراحل اول تا سوم رسیدگی

Table 3- Analysis of variance (mean of squares) for the effects of weed management treatments and cover crops on tomato fruit yield at first to third harvesting stages

منابع تغییر S.O.V.	درجه آزادی d.f	عملکرد میوه Fruit yield			
		چین اول First harvesting	چین دوم Second harvesting	چین سوم Third harvesting	کل Total
تکرار Replication	2	506207	301303	901506	2652352
مدیریت علف‌های هرز و گیاه پوششی (A) Weed management and cover crops (A)	5	2577314**	1023990*	704416*	11528379**
خطای کرت اصلی Main error	10	366138	220215	154994	537864
رقم گوجه‌فرنگی (B) Tomato cultivar (B)	1	1605188**	1120532**	1527626*	12684187**
A × B	5	55531*	11689 *	104521 *	294897 *
خطای کرت فرعی Sub error	12	43776	19431	196352	213346

\* و \*\*: به ترتیب نشان‌دهنده معنی‌دار در سطح احتمال پنج درصد و یک درصد است.  
\*and \*\*: represent significant at 5 and 1% probability levels, respectively.

جدول ۴- مقایسه میانگین اثر ساده رقم بر عملکرد میوه گوجه‌فرنگی در چین‌های اول تا سوم

Table 4- Mean comparisons for simple effect of cultivar on tomato fruit yield at first to third harvesting stages

رقم Cultivar	چین اول First harvesting (g.m <sup>-2</sup> )	چین دوم Second harvesting (g.m <sup>-2</sup> )	چین سوم Third harvesting (g.m <sup>-2</sup> )	کل Total (g.m <sup>-2</sup> )
۸۳۲۰-فالات Falat-8320	4940.59 <sup>b</sup> *	2122.18 <sup>b</sup>	866.86 <sup>b</sup>	7930.32 <sup>b</sup>
۶۵۱۵-فالات Falat-6515	5362.91 <sup>a</sup>	2475.73 <sup>a</sup>	1278.85 <sup>a</sup>	9117.4 <sup>a</sup>

\* میانگین‌های دارای حروف مشترک در هر ستون، تفاوت معنی‌داری بر اساس آزمون چند دامنه‌ای دانکن در سطح احتمال پنج درصد ندارند.  
\* Means followed by similar letters in each column are not significantly different at the 5% level of probability level based on Duncan's test.

جدول ۵- مقایسه میانگین اثر ساده تیمارهای مدیریت علف‌های هرز و گیاهان پوششی بر عملکرد میوه ارقام گوجه‌فرنگی در چین‌های اول تا سوم

Table 5- Mean comparisons for simple effects of weed management treatments and cover crops on fruit yield of tomato at first to third harvestings

تیمارهای مدیریت علف‌های هرز Weed management treatments	چین اول First harvesting (g.m <sup>-2</sup> )	چین دوم Second harvesting (g.m <sup>-2</sup> )	چین سوم Third harvesting (g.m <sup>-2</sup> )	کل Total (g.m <sup>-2</sup> )
شنبليله Fenugreek	5624.79 <sup>a*</sup>	2572.31 <sup>b</sup>	1273.94 <sup>ab</sup>	9471 <sup>b</sup>
چاودار Rye	5192.96 <sup>b</sup>	2277.44 <sup>c</sup>	957.89 <sup>bc</sup>	8427.9 <sup>c</sup>
خلر Chickling pea	5613.33 <sup>a</sup>	2338.72 <sup>c</sup>	1199.88 <sup>ab</sup>	9151.9 <sup>b</sup>
ماشک گل خوشه‌ای Hairy vetch	5760.98 <sup>a</sup>	2896 <sup>a</sup>	1563.51 <sup>a</sup>	10221.3 <sup>a</sup>
شاهد (بدون گیاه پوششی) + آبیاری Control(no cover crops) + irrigation	4562.48 <sup>c</sup>	1967.86 <sup>d</sup>	841.03 <sup>bc</sup>	7371.4 <sup>d</sup>
شاهد (بدون گیاه پوششی) + بدون آبیاری Control(no cover crops) + no irrigation	4156.32 <sup>d</sup>	1742.65 <sup>d</sup>	600.90 <sup>c</sup>	6499.9 <sup>c</sup>

\* میانگین‌های دارای حروف مشترک در هر ستون، تفاوت معنی‌داری بر اساس آزمون چند دامنه‌ای دانکن در سطح احتمال پنج درصد ندارند.

\* Means followed by similar letters in each column are not significantly different at the 5% level of probability level based on Duncan's test.

همان‌طور که در جدول ۵ نشان داده شده است، عملکرد کل ارقام گوجه‌فرنگی در تیمار چاودار نسبت به سایر تیمارها کمتر بود. در برخی تحقیقات کاهش عملکرد محصولات زراعی مانند ذرت پس از کشت چاودار پاییزه نیز مشاهده شده است که برخی محققان علت آن را اثرات سوء ترکیبات دگرآسیب بقایای چاودار بر محصول زراعی می‌دانند (Burgos & Talbert, 1996 a; Burgos & Talbert, 1996). البته برخی عقیده دارند کاهش عملکرد گیاه اصلی به دلیل دگرآسیبی بقایای چاودار نبوده، بلکه وجود بقایای این گیاه پوششی در سطح خاک باعث ایجاد تداخل شده است (Eckert, 1988) و برخی، علت کاهش عملکرد را کمبود نیتروژن خاک به دلیل غیر متحرک شدن نیتروژن معدنی در طول مدت تجزیه چاودار به عنوان گیاهی با نسبت بالای کربن به نیتروژن عنوان کرده‌اند (Blevins et al., 1990; Ebelhar et al., 1984; Vaughan & Evanylo, 1998). البته همزمانی کاشت گیاه اصلی با گیاهان پوششی به‌ویژه در اوایل دوره رشد به دلیل رقابت برای رطوبت، نور و عناصر غذایی می‌تواند تا حدودی کاهش نسبی عملکرد را به دنبال داشته باشد. در همین راستا، آته و دال (Ateh & Doll, 1996) و دی‌هان و همکاران (De Haan et al., 1994) طی مطالعات مختلف نتیجه گرفتند کاشت گیاهان پوششی در مواقعی که رشد زیادی داشته باشند، باعث رقابت مستقیم

ساماراجوا و همکاران (Samarajeewa et al., 2006) اظهار داشتند که استفاده از گیاهان پوششی موجب بهبود عملکرد سویا<sup>۵</sup> در مقایسه با شاهد شد. رنجبر و همکاران (Ranjbar et al., 2007) نیز گزارش نمودند که گیاهان پوششی موجب بهبود عملکرد، وزن تک بوته و تک میوه گوجه‌فرنگی شد. در آزمایشی که به منظور بررسی تأثیر گیاهان پوششی و مالچ بر عملکرد گوجه‌فرنگی اجرا گردید، افزایش ۲۸ درصدی عملکرد میوه برای ماشک گزارش گردید (Campiglia et al., 2010). همچنین به نظر می‌رسد گیاه پوششی از طریق تأخیر در سبز شدن علف‌های هرز، سطح برگ و ماده خشک گیاه اصلی را افزایش می‌دهد که در نهایت، افزایش عملکرد را به دنبال داشته است (Haj Seyed Hadi et al., 2007). به‌طور کلی، بررسی‌ها نشان داده است که بیشترین تأثیر مثبت گیاهان پوششی بر بهبود عملکرد، از طریق کاهش اثرات منفی علف‌های هرز بر رشد و استقرار گیاه اصلی است. هرچند این گیاهان از طریق افزایش نفوذ آب در خاک، بهبود ساختمان خاک، ارتقاء بهبود حاصلخیزی خاک تحت تأثیر تثبیت نیتروژن (در مورد گیاهان خانواده لگومینوزه) و بهبود کیفیت خاک، باعث افزایش عملکرد گیاهان زراعی می‌شوند (Campiglia et al., 2010; Haj Seyed Hadi et al., 2007; Ranjbar et al., 2006; Samarajeewa et al., 2006).

و کاهش رشد گیاه اصلی می‌گردد. بر این اساس، توصیه می‌شود انتخاب گیاهان پوششی با نسبت کربن به نیتروژن پایین و همچنین تاریخ مناسب کاشت جهت دستیابی به سطح قابل قبولی از عملکرد به‌دقت مدنظر قرار گیرد.

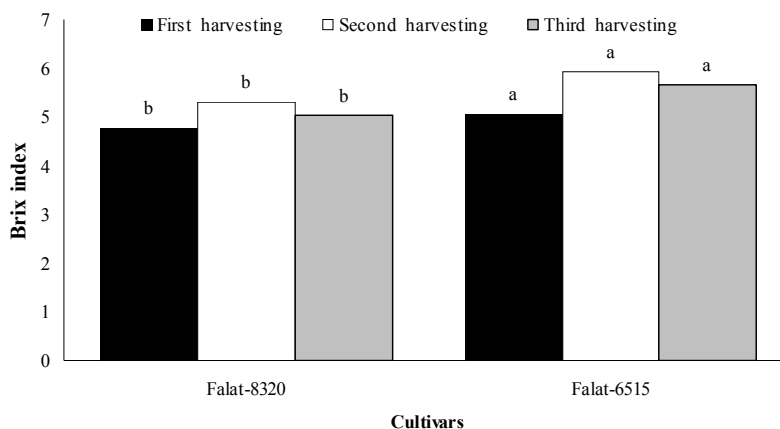
نتایج حاصل از تجزیه واریانس اثر مدیریت علف‌های هرز و گیاهان پوششی بر شاخص بریکس در جدول ۶ نشان داد که اثر ساده و متقابل دو فاکتور گیاهان پوششی و ارقام گوجه‌فرنگی بر این شاخص کیفی میوه طی چین‌های اول تا سوم معنی‌دار بود ( $p \leq 0.05$ ).

جدول ۶- نتایج تجزیه واریانس (میانگین مربعات) اثر گیاهان پوششی بر شاخص بریکس ارقام گوجه‌فرنگی در چین‌های اول تا سوم  
Table 6- Analysis of variance (mean of squares) for effects of weed management and cover crops on brix index tomato at first to third harvesting stages

منابع تغییر S.O.V.	درجه آزادی d.f	Mean of squares		
		چین اول First harvesting (g.m <sup>-2</sup> )	چین دوم Second harvesting (g.m <sup>-2</sup> )	چین سوم Third harvesting (g.m <sup>-2</sup> )
تکرار Replication	2	0.2419	0.3633	0.760
مدیریت علف‌های هرز و گیاه پوششی (A) Weed management and cover crops (A)	5	0.5071 <sup>ns</sup>	1.7813*	2.809**
خطای کرت اصلی Main error	10	0.4256	0.3787	0.185
رقم گوجه‌فرنگی (B) Tomato cultivar (B)	1	14.9511**	10.027**	3.776**
A × B	5	1.1058*	0.3804*	0.403*
خطای کرت فرعی Sub plot error	12	0.4417	0.2667	0.301

ns, \* and \*\*: به ترتیب نشان‌دهنده غیرمعنی‌دار و معنی‌دار در سطح احتمال پنج درصد و یک درصد است.  
ns, \* and \*\*: represent non-significant and significant at 5 and 1% probability levels, respectively.

همان‌طور که در شکل ۳ مشاهده می‌شود، در تمام چین‌های برداشت شده شاخص بریکس در رقم فلات-۸۳۲۰ بالاتر از رقم فلات-۶۵۱۵ بود و چین دوم نسبت به سایر چین‌ها از نظر این شاخص مقدار بیشتری را به خود اختصاص داد.



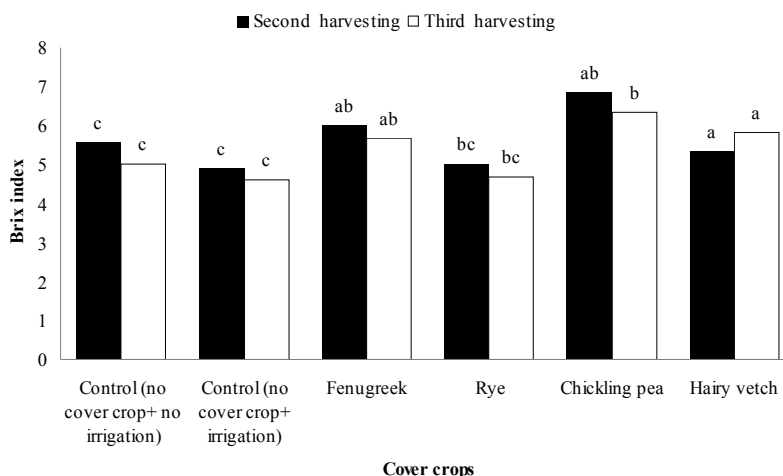
شکل ۳- مقایسه میانگین شاخص بریکس ارقام گوجه‌فرنگی در چین‌های اول تا سوم

Fig. 3- Mean comparisons for Brix index of tomato cultivars affected at first to third harvesting stages

میانگین‌های دارای حروف مشترک در هر چین، تفاوت معنی‌داری بر اساس آزمون چند دامنه‌ای دانکن در سطح احتمال پنج درصد ندارند. Means followed by similar letters in each harvesting stage are not significantly different at the 5% level of probability level based on Duncan's test.

چشمگیری بین این تیمار و سایر تیمارهای مدیریت علف‌های هرز مشاهده نشد (شکل ۴).

از نظر تأثیر گیاهان پوششی بر شاخص بریکس نیز مقایسه میانگین داده‌ها در چین‌های دوم و سوم نشان داد که تیمار ماشک گل خوشه‌ای بیشترین مقدار را دارا بود، اگرچه از نظر آماری تفاوت



شکل ۴- مقایسه میانگین اثر ساده تیمارهای مدیریت علف‌های هرز و گیاهان پوششی بر شاخص بریکس گوجه‌فرنگی در چین‌های اول و دوم  
Fig. 4- Mean comparisons for simple effects of weed management and cover crops on brix index of tomato at first and second stages of harvesting

میانگین‌های دارای حروف مشترک در هر چین، تفاوت معنی‌داری بر اساس آزمون چند دامنه‌ای دانکن در سطح احتمال پنج درصد ندارند.

Means followed by similar letters in each harvesting stage are not significantly different at the 5% level of probability level based on Duncan's test.

مربوط به ماشک گل خوشه‌ای و سپس چاودار بود. از طرف دیگر، بیشترین عملکرد میوه برای رقم ۶۵۱۵-فلات در شرایط کاشت ماشک گل خوشه‌ای حاصل گردید. احتمالاً به دلیل کاهش رقابت بین گیاه اصلی و علف‌های هرز، عملکرد و تعداد میوه در شرایط کاشت گیاهان پوششی بهبود یافت. همچنین رقم ۶۵۱۵-فلات توانایی بهتری در کنترل علف‌های هرز در مقایسه با رقم ۸۳۳۰-فلات داشت. البته بایستی تاریخ مناسب کاشت گونه‌های پوششی، انتخاب گونه‌های مناسب با نسبت کربن به نیتروژن پایین و توانایی کنترل بالای علف‌های هرز جهت دستیابی به سطح قابل قبولی از عملکرد به‌دقت مدنظر قرار گیرد.

## نتیجه‌گیری

نتایج این مطالعه نشان داد که کشت گیاهان پوششی شامل خلر، ماشک گل خوشه‌ای، شنبلیله و چاودار احتمالاً از طریق بهبود رشد و افزایش قدرت رقابتی گوجه‌فرنگی به‌واسطه تثبیت بیولوژیکی نیتروژن توسط گونه‌های لگومینوزه و همچنین خاصیت دگرآسیبی این گیاهان پوششی باعث کاهش رشد و یا رویش علف‌های هرز قادر به کنترل علف‌های هرز (عمدتاً پهن‌برگ و یکساله) در ارقام فلات ۸۳۲۰ و فلات ۶۵۱۵ گوجه‌فرنگی شد که البته میزان این تأثیر برای گونه‌های هرز پهن‌برگ یکساله به‌مراتب بالاتر از گونه‌های باریک‌برگ و چندساله بود؛ به‌طوری‌که کمترین تراکم و وزن خشک علف‌های هرز

## References

- Ahmadi, A., Dabbagh Mohammadi Nasab, A., Zehtab Salmasi, S., Amini, R., and Janmohammadi, H., 2010. Evaluation of yield and advantage indices in barley and vetch intercropping. *Journal of Sustainable Agriculture and Production Science (Agricultural Science)* 20: 78-88. (In Persian with English Summary)
- Amin Ghafari, A., and Rezvani Moghaddam, P., 2009. Evaluation of cover crops on weed control in castor bean (*Ricinus communis* L.). The First Congress on Oil Crops, Isfahan, Iran. (In Persian)
- Asadi, G.A., and Khorramdel, S., 2014. Effects of different ratio of barley and hairy vetch intercropping on yield, plant nitrogen content, weed population and diversity. *Journal of Crop Production* 7(1): 131-156. (In Persian with English Summary)
- Ateh, C.M., and Doll, J.D., 1996. Spring-planted winter rye (*Secale cereale*) as a living mulch to control weeds in soybean (*Glycine max*). *Weed Technology* 10: 347-355.
- Barberi, P., and Mazzoncini, M., 2001. Changes in weed community composition as influenced by cover crop and management system in continuous corn. *Weed Science* 49: 491-499.
- Baumann, D.T., Kropff, M.J., and Bastians, L., 2000. Intercropping leeks to suppress weeds. *Weed Research* 40: 359-374.
- Blevins, R.L., Herbek, J.H., and Frye, W.W., 1990. Legume cover crops as a nitrogen source for no-till corn and grain sorghum. *Agronomy Journal* 82: 769-772.
- Boyd, N., and Van Acker, R., 2004. Seed germination of common weed species as affected by oxygen concentration, light, and osmotic potential. *Weed Science* 52: 589-596.
- Burgos, N.R., and Talbert, R.E., 1996 a. Weed control by spring cover crops and Imazethapyr in no-till southern pea (*Vigna unguiculata*). *Weed Technology* 10: 893-899.
- Burgos, N.R., and Talbert, R.E., 1996 b. Weed control and sweet corn (*Zea mays* var. rogusa) response in a no-till system with cover crops. *Weed Science* 44(2): 355-361.
- Buxton, D.R., 1996. Quality- related characteristics of forage as influenced by plant environment and agronomic factors. *Animal Feed Science and Technology* 53: 37-49.
- Campiglia, A., Mancinelli, R., Radicetti, E., and Caporali, F., 2010. Effect of cover crop and mulches on weed control and nitrogen fertilization on tomato (*Lycopersicon esculentum* Mill.). *Crop Protection* 29: 354-363.
- Campiglia, E., Paolini, R., Colla, G., and Mancinelli, R., 2009. The effects of cover cropping on yield and weed control of potato in a transitional system. *Field Crops Research* 112: 16-23.
- Chase, W.R., Nair, M.G., Putnam, A.R., and Mishra, S.K., 1991. 2, 2-oxo-1,1-a.zobenzene: microbial transformation of rye (*Secale cereale* L.) allelochemical in field soils by *Actinobacter calcoaceticus*. III. *Journal of Chemical Ecology* 17: 1575-1584.
- Cherr, C.M., Scholberg, J.M.S., and McSorley, R., 2006. Green manure approaches to crop production: A synthesis. *Agronomy Journal* 98: 302-319.
- Creamer, N.G., and Dabney, S.M., 2002. Killing cover crops mechanically: Review of recent literature and assessment of new research results. *Journal of Alternative Agriculture* 17: 32-40.
- De Haan, R.L., Wyse, D.L., Ehlke, N.J., Maxwell, B.D., and Putnam, D.H., 1994. Simulation of spring-seeded smother plants for weed control in corn (*Zea mays*). *Weed Science* 42: 35-43.
- Dhima, K.V., Vasilakoglou, I.B., Eleftherohorinos, I.G., and Lithourgidis, A.S., 2006. Allelopathic potential of winter cereal cover crop mulches on grass weed suppression and sugarbeet development. *Crop Science* 46: 345-352.
- Eckert, D.J., 1988. Rye cover crops for no-tillage corn and soybean production. *Journal of Production Agriculture* 1: 207-210.
- Fernandez-Aparicio, M., Emeran, A.A., and Rubiales, D., 2010. Inter-cropping with berseem clover (*Trifolium alexandrinum*) reduces infection by *Orobanche crenata* in legumes. *Crop Protection* 29: 867-871.
- Fisk, J.W., Heesterman, O.B., Shrestha, A., Kells, J.J., Harwood, R.R., Squire, J.M., and Sheaffer, C.C., 2001. Weed suppression by annual legume cover crops in no-tillage corn. *Agronomy Journal* 93: 319-325.
- Gabriel, J.L., and Quemada, M., 2011. Replacing bare fallow with cover crops in a maize cropping system: Yield, N uptake and fertilizer fate. *European Journal of Agronomy* 34: 133-143.
- Ghaffari, M., Ahmadvand, G., Ardakani, M.R., Mossadeqi, M.R., and Ghaffari, M., 2012. Effects of cover crop before planting to control weeds, improve soil fertility, yield and yield components of potato. *Iranian Journal of Field Crops Research* 10(1): 247-255. (In Persian with English Summary)
- Ghorbani, R., Koocheki, A., Asadi, G.A., and Jahan, M., 2008. Effect of organic amendments and compost extracts on tomato production and storability in ecological production systems. *Field Crops Research* 6(1): 111-116. (In Persian with English Summary)
- Gliessman, S.R., 2014. *Agroecology: The Ecology of Sustainable Food Systems*. Third Edition, CRC Press, 406 pp.

- Haj Seyed Hadi, M., Nour Mohammadi, G., Nassiri Mahallati, M., Rahimiyan, H., and Zand, E., 2007. Vertical distribution of dry matter and leaf area of potato in competition with weeds. *Agricultural New Results* 1(4): 293-307. (In Persian with English Summary)
- Hiltbrunner, J., Jeanneret, P., Liedgens, M., Stamp, P., and Streit, B., 2007. Response of weed communities to legume living mulches in winter wheat. *Journal of Agronomy and Crop Science* 193: 93-102.
- Hudu, A.I., Futules, K.N., and Gworgwor, N.A., 2002. Effect of mulching intensity on the growth and yield of irrigated tomato (*Lycopersicon esculentum* Mill.) and weed infestation in semi-arid zone of Nigeria. *Journal of Sustainable Agriculture* 21: 37-45.
- Jahedi, A., 2003. Application of cover crops and allelopathic crops on weed control in potato field. 3<sup>rd</sup> International Congress on Biological Materials and Optimum Application of Fertilizers and Pesticides in Agriculture. Deputy of Training and Equipping the Ministry of Agriculture Ministry of Jihad. February 21-23, Karaj, Iran. (In Persian)
- Kobayashi, H., Miura, S., and Oyanagi, A., 2004. Effect of winter barley as a cover crop on the weed vegetation in a no-till soybean. *Weed Biology and Management* 4: 195-205.
- Larkin, R.P., Griffin, T.S., and Honeycutt, C.W., 2010. Rotation and cover crop effects on soilborne potato diseases, tuber yield, and soil microbial communities. *Plant Disease* 94: 1491-1502.
- Lutman, P.J.W., 2002. Estimation of seed production by *Stellaria media*, *Sinapis arvensis* and *Tripleurospermum inodorum* in arable crops. *Weed Research* 42: 359-369.
- Malik, M.S., Norsworthy, J.K., Riley, M.B., and Bridges, W., 2010. Temperature and light requirements for wild radish (*Raphanus raphanistrum*) germination over a 12-month period following maturation. *Weed Science* 58: 136-140.
- McLenaghan, R.D., Cameron, K.C., Lampkin, N.H., Daly, M.L., and Deo, B., 1996. Nitrate, leaching from plowed pasture and the effectiveness of winter catch crops in reducing leaching losses. *New Zealand Journal of Agricultural Research* 39: 413-420.
- Meteorological Organization of Iran., 2019. Available at <https://www.razavimet.ir/> (In Persian)
- Milberg, R., 1997. Weed seed germination after short-term light exposure: germination rate, photon influence response, and interaction with nitrate. *Weed Research* 37: 157-164.
- Mirzaee Talarposhti, R., Kambozia, J., Sabahi, H., and Mahdavi Damghani, A., 2009. Effect of organic fertilizers application on soil physicochemical characteristics and production of tomato. *Iranian Journal of Field Crops Research* 7: 257-268. (In Persian with English Summary)
- Nagabhushana, G.G., Worsham, A.D., and Yenish, J.P., 2001. Allelopathic cover crop to reduce herbicide use in sustainable agricultural systems. *Allelopathy Journal* 8: 133-146.
- Norsworthy, J.K., McClelland, M., Griffith, G., Bangarwa, S.K., and Still, J., 2011. Evaluation of cereal and Brassicaceae cover crops in conservation-tillage, enhanced, glyphosate resistant cotton. *Weed Technology* 25: 6-13.
- Pullaro, T.C., Marino, P.C., Jackson, D.M., Harrison, H.F., and Keinath, A.P., 2006. Effects of killed cover crop mulch on weeds, weed seeds, and herbivores. *Agriculture, Ecosystems and Environment* 115: 97-104.
- Ranjbar, M., Samedani, B., Rahimian, H., Jahansoz, M.R., and Bihamta, M.R., 2007. Influence of winter cover and crops on weed control tomato yield. *Pajouhsh and Sazandegi* (74): 24-33. (In Persian with English Summary)
- Rao, V.S., 2006. Principles of Weed Science. Science Publication, USA. 555 pp.
- Ritter, W.F., Scarborough, R.W., and Chirnside, A.E.M., 1991. Nitrate leaching under irrigation on Coastal Plain soil. *Journal of Irrigation and Drainage Engineering* 117: 490-502.
- Samadi, F., and Mohammaddoust Chamanabad, H.R., 2014. Effect of cover crops and row space on weed control and potato yield. *Journal of Plant Protection* 27(4): 441-434. (In Persian with English Summary)
- Samarajeewa, K.B., Horiuchi, T., and Oba, S., 2006. Finger millet (*Eleusine corocana* L. Gaertn.) as a cover crop on weed control, growth, and yield of soybean under different tillage systems. *Soil and Tillage Research* 90: 93-99.
- Sarrantonio, M., and Gallandt, E., 2003. The role of cover crops in North American cropping systems. *Journal of Crop Production* 8: 53-74.
- Shekari, F., Masiha, S., and Esmailpour, B., 2006. Vegetable Physiology. Zanjan University Publications, Zanjan, Iran. 394 pp. (In Persian)
- Shojai, M., Ostovan, H., Zamanizadeh, H., Labbafi, Y., Nasr Elahi, A., Ghasemzadeh, M., and Rajabi, M.Z., 2003. The management on the intercropping of cucumber and tomato, with the implementation of non chemical and reasonably control of pests, and diseases for organic crop production in greenhouse. *Quarterly Journal of Agricultural Sciences* 9(2): 1-40. (In Persian with English Summary)
- Steenwerth, K., and Belina, K.M., 2008. Cover crops enhance soil organic matter, carbon dynamics, and microbiological function in a vineyard agroecosystem. *Applied Soil Ecology* 40(2): 359-369.
- Theasdale, J.R., and Mohler, C.L., 2000. The quantitative relationship between weed emergence and the physical properties of mulches. *Weed Science* 48: 385-392.

- Uchino, H., Iwama, K., Jitsuyama, Y., Yudate, T., and Nakamura, S., 2009. Yield losses of soybean and maize by competition with inter seeded cover crops and weeds in organic-based cropping systems. *Field Crops Research* 113(3): 342-351.
- Van Heemst, H.D.J., 1985. The influence of weed competition on crop yield. *Agricultural Systems* 18(2): 81-93.
- Vaughan, J.D., and Evanylo, G.K., 1998. Corn response to cover crop species, spring desiccation time and residue management. *Agronomy Journal* 90: 536-544.
- Yenish, J.P., Worsham, A.D., and York, A.C., 1996. Cover crops for herbicide replacement in no-tillage corn (*Zea mays*). *Weed Technology* 10(4): 815-821.

## Effects of Weed Management Treatments and Cover Crops as Winter Plating on Weed Population and Yield of Two Cultivars of Tomato

B. Sabouri<sup>1</sup>, S. Khorramdel<sup>2\*</sup>, A. Koocheki<sup>3</sup> and H. Latifi<sup>4</sup>

Submitted: 18-08-2019

Accepted: 05-11-2019

Sabouri, B., Khorramdel, S., Koocheki, A., Latifi, H., 2021. Effects of weed management treatments and cover crops as winter plating on weed population and yield of two cultivars of tomato. Journal of Agroecology 13(1):117-133.

### Introduction

Cover crops have the potential to improve soil physical, chemical, and biological criteria and crop yield, especially in vegetable production systems. Enhanced organic carbon, organic matter, total nitrogen, and improvements to soil functions and services are documented benefits of crop residue; reduced soil erosion and decreased nutrient leaching, especially nitrate, are other benefits of a cover crop. Along with soil moisture and temperature, the plant carbon to nitrogen (C/N) ratio is a determinant of residue decomposition that also depends on the plant growth stage and cover crop species. Cover crops have several features that can inhibit germination and decline emergence, growth, and establishment of weeds. The objectives of the study were to take an integrated approach to assess the effect of using winter cover crops on tomato production in terms of 1) weed density and biomass due to the cover crop and 2) fruit yield, quality of two conventional cultivars under Mashhad climatic conditions.

### Materials and Methods

The experiment was conducted as a split-plot based on a randomized complete block design with three replications at field conditions in Khorasan Razavi Agricultural and Natural Resources Research and Education Center during 2017-2018. Four winter cover crops (WCC) [such as chickling pea (*Lathyrus sativus* L.), hairy vetch (*Vicia villosa* L.), fenugreek (*Trigonella foenum-graecum* L.) and rye (*Secale cereale* L.)], irrigation (tilled soil without WCC) and control (tilled soil without irrigation) were considered as the main factor and subplots were two tomato cultivars (including 8320 and 6515 from FALAT Co.). WCCs were converted into mulches in spring. Studied criteria were relative density, density, and dry weight of weeds per unit area and the number of weeds in three sampling stages (such as 30 days after planting time, 50 days after planting time, and before harvesting time) and fruit yield and Brix index of tomato in three ripening stages. To analyze the variance of the experimental data and drawing of diagrams, MSTAT-C 8 and Excel software were used. All the averages were compared according to Duncan's multiple range test ( $p \leq 0.05$ ).

### Results and Discussion

The results showed that species of weeds controlled varies widely between WCCs and weed management treatments. The minimum density and dry weight of weeds belonged to hairy vetch and rye, and the maximum was for control. Hairy vetch and rye are allelopathic plants with better efficacy against annual dicots than grasses. The simple and interaction effect of WCC and cultivar were significant on fruit number, fruit yield, and Brix index. The highest and the lowest yield for the first, second, and third ripening stages were observed in hairy vetch and control,

1- M.Sc. Student in Agroecology, Department of Agrotechnology, Faculty of Agriculture, Ferdowsi University of Mashhad, Iran.

2- Associate Professor, Department of Agrotechnology, Faculty of Agriculture, Ferdowsi University of Mashhad, Iran.

3- Professor, Department of Agrotechnology, Faculty of Agriculture, Ferdowsi University of Mashhad, Iran.

4- PhD Student in Agroecology, Department of Agrotechnology, Faculty of Agriculture, Ferdowsi University of Mashhad, Iran.

(\* - Corresponding Author Email: khorramdel@um.ac.ir)



respectively. The total yield for the cultivar of 6515 was 15 percent higher than the other cultivar. Fruit yield of tomato was greatest for hairy vetch; The highest and the lowest fruit numbers of tomato for the first, second and third ripening stages were related to hairy vetch (with 75.31, 37.78, and 22.3 fruits.m<sup>-2</sup>) and control (with 54.33, 22.78 and 8.85 fruits.m<sup>-2</sup>), respectively. The Brix index for the cultivar of 8320 was higher than the cultivar of 6515. The lack of cover crop (in control treatments) suggests the limited impact of adopting cover crops into tomato production operations.

### **Conclusion**

As a general principle of sustainable soil management, leaving plant residues in the soil has a positive influence on crop production. None of the cover crops tested had a negative impact on fruit yield and quality of tomato. In general, annual, biennial, or perennial weeds are suppressed by WCCs. This research indicates that WCCs could be used successfully in integrated weed management to decline weed infestation in tomato production. Cover crop impact on tomato yield to enhanced soil microbial carbon and nitrogen associated with incorporation of cover crop residues. Therefore, all of the cover crops evaluated can be considered potential autumn-sown options prior to tomato production, especially hairy vetch and rye.

**Keywords:** Allelopathy, Brix index, Weed dry weight, Weed establishment, Weed management