

ارزیابی تاثیر زمان مصرف باکتری‌های محرک رشد بر جذب عناصر پرمصرف و عملکرد گوجه فرنگی (*Solanum lycopersicum* L.)

مرتضی شیخ‌علیپور¹، صاحبعلی بلندنظر^{2*} و محمدرضا ساریخانی³

تاریخ دریافت: 1396/03/20

تاریخ پذیرش: 1396/09/25

شیخ‌علیپور، پ.، بلندنظر، ص.ع.، و ساریخانی، م.ر. 1398. ارزیابی تاثیر زمان مصرف باکتری‌های محرک رشد بر جذب عناصر پرمصرف و عملکرد گوجه‌فرنگی. بوم‌شناسی کشاورزی، 11 (2): 383-401.

چکیده

به منظور بررسی تاثیر دو روش مصرف کودهای زیستی شامل بذرمال و محلول‌دهی پای بوته بر عملکرد، جذب عناصر NPK، شاخص‌های کیفی و کمی شامل ویتامین ث، تعداد میوه کل و درصد میوه قابل عرضه به بازار گوجه فرنگی، آزمایشی در قالب طرح بلوک‌های کامل تصادفی با هشت تیمار و سه تکرار به اجرا درآمد. در این آزمایش بذره‌های گوجه‌فرنگی رقم سوپر چیف به هنگام کاشت در خزانه و نشاءهای گوجه‌فرنگی هنگام کاشت در زمین اصلی با تیمار تلقیحی جدايی‌های *Pseudomonas* sp. شامل (S19-1+S10-3، S19-1+S14-3 و S19-1+S21-1) تلقیح شدند، علاوه بر آن، شاهد بدون تلقیح باکتری و تیمار کود کامل (براساس نتایج آزمون خاک) به منظور انجام مقایسه لحاظ شد. تیمارها شامل T₁- تلقیح با باکتری-های S10-1+S19-1 در هنگام کاشت بذر در خزانه به روش بذرمال، T₂- تلقیح با باکتری‌های S14-3+S19-1 در هنگام کاشت بذر در خزانه به روش بذرمال، T₃- تلقیح با باکتری‌های S19-1+S21-1 در هنگام کاشت بذر در خزانه به روش بذرمال، T₄- تلقیح خاک با باکتری‌های S10-1+S19-1 در هنگام کاشت نشاء در زمین اصلی، T₅- تلقیح خاک با باکتری‌های S14-3+S19-1 در هنگام کاشت نشاء در زمین اصلی، T₆- تلقیح خاک با باکتری‌های S19-1+S21-1 در هنگام کاشت نشاء در زمین اصلی، T₇- شاهد بدون کود و تلقیح میکروبی و T₈- تیمار کود کامل براساس آنالیز خاک. نتایج نشان داد که اثر زمان تلقیح باکتری‌های فوق بر شاخص‌هایی مثل عملکرد در متر مربع، میزان میوه کل، درصد میوه قابل عرضه به بازار، میزان پتاسیم و ویتامین ث میوه در سطح احتمال یک درصد معنی‌دار بود و بالاترین عملکرد و میزان میوه کل، درصد میوه قابل عرضه به بازار و میزان پتاسیم میوه در تیمار T₂ به ترتیب با مقادیر 4130/9 گرم بر متر مربع و 60/22، 31/18 و 4/7 میلی‌گرم بر گرم و بالاترین میزان ویتامین ث در تیمار T₃ با مقدار 7/02 میلی‌گرم در 100 گرم وزن تر میوه بدست آمد. این در حالی بود که سایر صفات اندازه‌گیری‌شده در این آزمایش شامل درصد نیتروژن و فسفر موجود در برگ‌های گیاه، طول و قطر میوه و درصد ماده خشک تحت تاثیر زمان تلقیح باکتری‌های مورد استفاده قرار نگرفت. باتوجه به نتایج فوق می‌توان به مؤثر بودن زمان تلقیح باکتری‌های مورد استفاده و نوع باکتری مورد استفاده در این آزمایش به عنوان کود زیستی در بهبود عملکرد و کیفیت میوه اشاره کرد.

واژگان کلیدی: پتاسیم، سودوموناس، فسفر، کودهای بیولوژیک، نیتروژن

گوجه‌فرنگی (*lycopersicon esculentum* L.) بعد از سیب-

زمینی (*Solanum tuberosum* L.) دومین محصول مهم باغبانی در جهان محسوب می‌شود (Flores et al., 2010). ایران نیز در سال

مقدمه

1- دانشجوی سابق کارشناسی ارشد علوم باغبانی، دانشکده کشاورزی، دانشگاه تبریز

2- استاد گروه علوم باغبانی، دانشکده کشاورزی دانشگاه تبریز

3- دانشیار گروه علوم خاک، دانشکده کشاورزی، دانشگاه تبریز

Doi:10.22067/jag.v11i2.64681

* - نویسنده مسئول: (Email: bolandnazar@tabrizu.ac.ir)

2011 با سطح زیر کشت 147 هزار هکتار و تولید برابر با 6824 هزار تن از نظر تولید در رتبه هفتم جهان قرار دارد (FAO, 2011). بر-اساس این جایگاه جهانی و اهمیت این سبزی در سبد غذایی انسان، در خصوص جنبه‌های به‌زراعی افزایش عملکرد این گیاه اقدامات زیادی صورت گرفته است که از جمله آنها می‌توان به مصرف کودهای شیمیایی، آفت‌کش‌ها و استفاده از ارقام اصلاح‌شده آن اشاره نمود. استفاده از کودهای شیمیایی نظیر کودهای نیتروژنه، فسفره، پتاسه و عناصر کم‌مصرف ممکن است در کوتاه‌مدت اثر مثبتی بر افزایش محصول داشته باشند. اما به‌مرور زمان کودهای شیمیایی اثر منفی بر اکوسیستم خاک گذاشته و مازاد آن با آب باران و یا آبیاری شسته شده و موجب آلودگی آب‌های زیرزمینی خواهد شد. ادامه این روند مشکلات بسیاری را برای محیط زیست، به بار خواهد آورد (Saleh-Rastin, 1998).

کشاورزی پایدار یکی از دغدغه‌های اصلی امروری بشر است. یکی از شعارهای کشاورزی پایدار افزایش تولید و تأمین غذای بشر بدون تخریب محیط‌زیست می‌باشد. افزایش جمعیت جهانی و نیاز روزافزون به منابع غذایی، باعث افزایش تولید محصولات کشاورزی به بهای تخریب محیط زیست می‌شود. یکی از مشکلات اساسی که تولیدات کشاورزی موفق و اقتصادی جهان را محدود می‌کند فقیر بودن حاصلخیزی خاک‌ها می‌باشد. اگرچه کودهای شیمیایی، سریع‌ترین راه برای تأمین عناصر غذایی مورد نیاز گیاه می‌باشند و در کوتاه‌مدت سبب دستیابی به عملکرد بالا می‌شوند، اما در بلندمدت سبب آلودگی منابع آبی و خاکی، از بین رفتن ساختمان خاک و کاهش بازده محصولات کشاورزی می‌گردند.

کودهای بیولوژیک قادرند طی چندین فرآیند زیستی، عناصر غذایی را از شکل غیرقابل‌استفاده به شکل قابل‌استفاده برای گیاه تبدیل کنند و کمبود و رفع نیاز غذایی گیاهان برای افزایش عملکرد را جبران نمایند (Aseretal, 2008). ایده بازگشت به طبیعت و استفاده کمتر از کودها و سموم شیمیایی و تمایل فزاینده مردم به استفاده از محصولات ارگانیک سبب توجه بیش از پیش به استفاده از کودهای زیستی شده‌است. در ایران نیز به دنبال تغییرات جهانی اقتصاد کود و لزوم توجه به سلامت خاک، محصول و جامعه، توجه جدی‌تری به کودهای زیستی صورت گرفته است (Saleh Rastin, 2001). تولید موفقیت‌آمیز گیاهان مستلزم خاک مناسب و وجود مقدار کافی از عناصر غذایی و قابل‌استفاده گیاه است، عناصر غذایی نه تنها باید به-

صورت ترکیباتی باشند که به سهولت مورد استفاده گیاه قرار گیرند، بلکه تعادل بین مقدار آنها نیز حایز اهمیت است (Tandon, 1989). عناصر نیتروژن، فسفر و پتاسیم جز اصلی و ضروری‌ترین عناصر غذایی گیاه می‌باشند (Hanson, 1967). به منظور رشد و عملکرد مطلوب گیاه این عناصر باید به مقدار لازم در دسترس گیاه قرار بگیرند. برای تأمین این عناصر می‌توان از دو طریق اقدام کرد: 1- استفاده از کودهای شیمیایی 2- استفاده از کودهای زیستی. پس از اینکه کودهای شیمیایی به آرامی اثراتشان را بر روی بشر و محیط‌زیست نشان دادند کاربرد کودهای زیستی برای بهبود تغذیه گیاه و پایداری در تولید محصولات زراعی پیشنهاد و توصیه شد (Han et al., 2006). هدف از مصرف کودهای زیستی، تقویت حاصلخیزی خاک و تأمین نیازهای غذایی گیاه است. مشخص شده است که موجوداتی که به‌عنوان کود زیستی به حساب می‌آیند تنها یک نقش را ندارد یعنی علاوه بر جذب عناصر خاص باعث جذب سایر عناصر، کاهش بیماری‌ها و بهبود ساختمان خاک شده و در نتیجه رشد گیاه را تحریک و باعث افزایش کمیت و کیفیت محصول می‌شوند. بدین لحاظ از نظر علمی این باکتری‌ها "محرك رشد گیاه" یا PGPR¹ نامیده می‌شوند (Vessy, 2003). *Bacillus*, *Pseudomonas*, *Rhizobium* و *Azotobater*, *Azospirillum* از مهم‌ترین باکتری‌های محرك رشد گیاه هستند (Glick, 1995). باکتری‌های محرك رشد می‌توانند از طریق مکانیسم‌هایی مانند تولید اکسین، افزایش مقاومت در مقابل تنش‌ها و تثبیت زیستی نیتروژن باعث افزایش رشد گیاه شوند (Salantur et al., 2006). امروزه اهمیت کودهای زیستی نه تنها به خاطر تأمین نیازهای گیاه است، بلکه کاربرد آن‌ها از آن جهت که به محیط زیست آسیب نمی‌رساند و به بهبود کیفیت محصولات کشاورزی و در نتیجه سلامت مصرف‌کنندگان کمک می‌کند، از توجه ویژه‌ای برخوردار است. دانشمندان چندین مکانیسم را برای باکتری‌های محرك رشد گیاه مطرح کردند که این باکتری‌ها می‌توانند توسط این مکانیسم‌ها رشد و عملکرد گیاهی را افزایش دهند. در میان این‌ها برخی بطور مستقیم موجب تحریک رشد گیاه می‌شوند، اما برخی دیگر از طریق مکانیسم‌های غیرمستقیم بر رشد گیاه اثر می‌گذارند. این مکانیسم‌ها شامل تولید اکسین (Egamberdiyeva, 2005)، افزایش مقاومت گیاهان در مقابل تنش‌ها، تثبیت نیتروژن (Salantur et al., 2006)، انحلال

باکتری‌های *Pseudomonas* sp.S19-1 + *Pseudomonas* sp.S21-1 در هنگام کاشت نشا در زمین اصلی، T₇- شاهد بدون کود و تلقیح میکروبی و T₈- تیمار کود کامل براساس آنالیز خاک. نتایج آنالیز خاک در جدول 1 آورده شده است.

کاشت نشاها در سه ردیف انجام شد. هر ردیف شامل هشت پشته بود و طول هر پشته دو متر و عرض آن 70 سانتی‌متر بود. در هر پشته تعداد شش بوته با فاصله 30 سانتی‌متر از یکدیگر کاشته شد. بذور گوجه‌فرنگی رقم سوپرچیف¹ از مرکز تحقیقات کشاورزی دانشکده کشاورزی دانشگاه تبریز تهیه شد و پس از ضدعفونی شدن با هیپوکلریت سدیم یک درصد به مدت ده دقیقه، در اواخر اسفندماه در خزانه و در هشت سینی کشت، کاشته شدند. بذور سینی کشت در هنگام کاشت با زادمایه باکتریایی تلقیح شدند، برای هر سینی کشت 10 گرم مایه تلقیح باکتریایی حاوی $2/4 \times 10^8$ cfu.g⁻¹ استفاده شد. تلقیح سه سینی کشت دیگر با مایه باکتریایی در هنگام کاشت در زمین و به صورت محلول‌دهی پای بوته صورت گرفت. باکتری‌ها از گروه علوم و مهندسی خاک دانشگاه تبریز تهیه شدند. نشاهای گوجه فرنگی پس از رسیدن به اندازه لازم و نیز با مساعد شدن شرایط آب و هوایی در تاریخ 20 اردیبهشت سال 1394 به مزرعه انتقال یافتند. آبیاری هفته‌ای یک‌بار انجام پذیرفت، روش آبیاری به صورت جداگانه و با دقت کامل و به صورت نواری انجام شد. تنها در تیمار کود کامل بر اساس نتایج آنالیز خاک (جدول 1) و جدول توصیه کودی به میزان 20 گرم کود اوره در سه نوبت برای هر کرت آزمایشی استفاده شد و به دلیل کافی بودن عناصر فسفر و پتاسیم از این کودها استفاده نشد. نمونه خاک جهت آنالیز از عمق 0-30 سانتی‌متری خاک تهیه گردید. بافت خاک مزرعه از نوع لوم شنی بود. خاک‌دهی پای بوته در حدود یک ماه بعد از کشت در مزرعه انجام شد.

پس از برداشت محصول طول و قطر میوه به وسیله کولیس تعیین شد. سفتی گوشت و پوست به وسیله دستگاه سفتی‌سنج (Lutron model FG5020) اندازه‌گیری شد. ویتامین ث به روش تیتراسیون (AOAC, 1980) تعیین گردید. همچنین میوه‌ها با رسیدن تدریجی و با فواصل برداشت یک هفته‌ای برداشت شدند و وزن میوه‌ها به وسیله ترازوی با دقت صد هزارم گرم توزین گردید. اندازه‌گیری نیتروژن به وسیله هضم میکرو- کج‌لدال (Waling et al., 1989)،

فسفات معدنی و تبدیل آن به فسفات آلی و تأمین فسفر مورد نیاز گیاه یا دیگر مواد غذایی مورد نیاز گیاه (Jeon et al., 2003)، تغییر روابط هورمونی (Shaalan, 2006)، افزایش سطح فتوسنتز گیاه (Khorramdel et al., 2010)، افزایش سرعت و مدت فتوسنتز (Copetta et al., 2006) و بازدارندگی بر روی رشد میکروارگانیسم‌های بیماریزا (Antoun & Kloepper, 2001) می‌باشند. تأثیر محرک رشدی باکتری‌های PGPR به وسیله خصوصیات خاک، گونه‌های گیاهی، حتی ژنوتیپ‌های گیاهی درون گونه‌ها و دیگر میکروفلور ریزوسفر تحت تأثیر قرار می‌گیرد. مهمترین مسئله این است که جدایی آشکار بین تأثیرات مستقیم و غیرمستقیم باکتری‌های PGPR وجود ندارد و افزایش رشد گیاه می‌تواند ناشی از همه عوامل موثر باشد (Zahir et al., 2004).

هدف از این تحقیق، بررسی بهترین زمان کاربرد و تلقیح چهار سویه S21-1، S19-1، S14-3، S10-3 متعلق به جنس *سودوموناس* بر رشد، عملکرد و برخی خصوصیات کیفی گوجه فرنگی در شرایط مزرعه‌ای می‌باشد.

مواد و روش‌ها

به‌منظور تعیین بهترین روش و زمان کاربرد جدایه‌های *سودوموناس* محرک رشد گیاه بر خصوصیات رشدی و تغذیه‌ای گوجه‌فرنگی در سال زراعی 1394 آزمایشی به صورت مزرعه‌ای در قالب طرح بلوک‌های کامل تصادفی در هشت تیمار و سه تکرار در ایستگاه تحقیقاتی خلعت پوشان وابسته به دانشکده کشاورزی دانشگاه تبریز واقع در جاده تبریز-باسمنج به اجرا درآمد. تیمارهای مورد استفاده در این آزمایش شامل: T₁- تلقیح با باکتری‌های *Pseudomonas* sp.S10-1 + *Pseudomonas* sp.S19-1 در هنگام کاشت بذر در خزانه به روش بذر مال، T₂- تلقیح با باکتری‌های *Pseudomonas* sp.S14-3 + *Pseudomonas* sp.S19-1 در هنگام کاشت بذر در خزانه به روش بذر مال، T₃- تلقیح با باکتری‌های *Pseudomonas* sp.S19-1 + *Pseudomonas* sp.S21-1 در هنگام کاشت بذر در خزانه به روش بذر مال، T₄- تلقیح خاک با باکتری‌های *Pseudomonas* sp.S10-1 + *Pseudomonas* sp.S19-1 در هنگام کاشت نشا در زمین اصلی، T₅- تلقیح خاک با باکتری‌های *Pseudomonas* sp.S14-3 + *Pseudomonas* sp.S19-1 در هنگام کاشت نشا در زمین اصلی، T₆- تلقیح خاک

تجزیه و تحلیل داده‌ها با استفاده از نرم‌افزار SAS 9.1 و مقایسه میانگین تیمارها با آزمون چند دامنه‌ای دانکن در سطح احتمال 1 و 5 درصد انجام و شکل‌ها نیز با استفاده از نرم‌افزار Excel رسم گردید.

اندازه‌گیری فسفر به روش رنگ‌سنجی (وانادات- مولیبدات زرد) (Olsen & Sommers, 1982) و اندازه‌گیری پتاسیم به روش نشر شعله‌ای (Flame Photometer Method) (Waling et al., 1989) انجام شد.

جدول 1- مشخصات فیزیکی و شیمیایی خاک مزرعه

Table 1- Physical and chemical characteristics of field soil

پتاسیم قابل جذب K available (mg.kg ⁻¹)	فسفر قابل جذب P available (mg.kg ⁻¹)	نیترژن قابل جذب N available (mg.kg ⁻¹)	درصد مواد الی O.C (%)	pH	هدایت الکتریکی EC (dS.m ⁻¹)	درصد اشباع Saturation percentage
570	46	5	1.15	7.8	3.33	37

و T₂ و T₃ به ترتیب اختلاف معنی‌داری با تیمارهای T₄، T₅ و T₆ نداشتند، ولی از نظر عددی بیشتر از آن‌ها بودند. تیمار بدون کود نیز کم‌ترین میزان غلظت نیترژن برگ را دارا بود (شکل 1). تیمار T₃ سبب افزایش میزان غلظت نیترژن برگ به میزان 30/97 درصد نسبت به تیمار کود کامل و 60/62 درصد نسبت به تیمار بدون کود شده است.

نتایج و بحث

غلظت نیترژن برگ

نتایج تجزیه واریانس داده‌ها نشان داد که اثر زمان کاربرد سوبیه های باکتری مورد آزمایش بر غلظت نیترژن برگ گوجه‌فرنگی معنی دار نبود (جدول 2). بیشترین میزان غلظت نیترژن برگ مربوط به تیمار باکتریایی T₃ و T₆ بود که این تیمارها اختلاف معنی‌داری باهم نداشتند، ولی اختلاف آن‌ها با بقیه تیمارها معنی‌دار بود. تیمارهای T₁

جدول 2- تجزیه واریانس اثر زمان مصرف باکتری‌های تحریک‌کننده رشد بر عملکرد، صفات کمی و کیفی و جذب عناصر در گوجه‌فرنگی
Table 2- Analysis of variance for the effect of time application for PGPR application on yield and quantitative and quality traits and nutrient absorption in tomato

منابع تغییرات S.O.V	درجه آزادی df	عملکرد Yeild	تعداد میوه کل The number of total fruits	درصد میوه قابل عرضه به بازار Percentage of marketable fruit	ویتامین C Vitamin C	درصد ماده خشک میوه Percentage of fruit dry matter	غلظت پتاسیم میوه Fruit potassium concentration	غلظت پتاسیم برگ Leaf potassium concentration	غلظت فسفر برگ Leaf Phosphorus concentration	غلظت نیترژن برگ Leaf Nitrogen concentration
بلوک Block	2	0.48 ns	21.96 ns	9.92 *	0.75 ns	0.078 ns	0.044 ns	0.056 ns	0.008 ns	0.78 ns
تیمار Treatment	7	6.06 **	89.71**	71.73 **	9.27 **	2.19 **	0.567 **	4.15 **	1.05 ns	8.25 ns
اشتباه Error	14	2.65	42.11	8.91	0.95	0.079	0.081	8.63	2.12	5.72
ضریب تغییرات CV	%	10.79	12.18	16.56	6.79	5.94	8.69	12.31	14.50	10.92

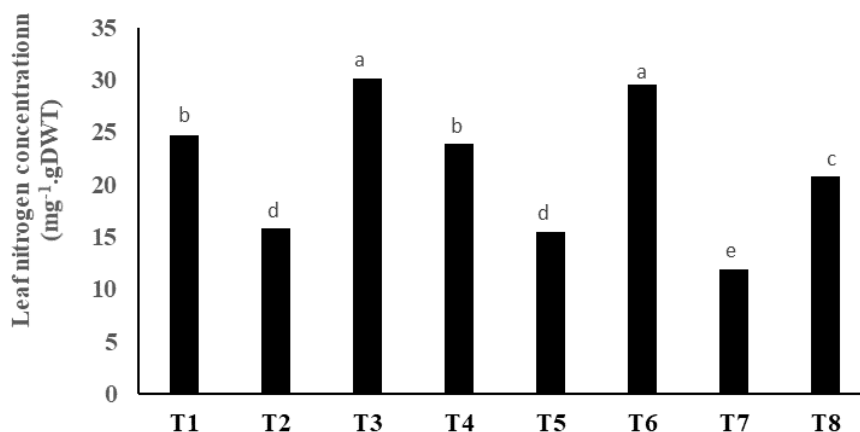
Ns, ** و *: به ترتیب بیانگر غیرمعنی‌دار و وجود اختلاف معنی‌دار در سطح احتمال 1 و 5 درصد
Ns, ** and *: are non significant and significant at 1 and 5 probability levels, respectively.

(Mikhailouskaya et al., 2003) نشان داد که حد متعادل پتاسیم

نتایج آزمایش‌های گلدانی و مزرعه‌ای میخایلووسکایا و همکاران

بیولوژیک نیتروژن گردیده و در نتیجه میزان جذب نیتروژن را افزایش می‌دهد. احتمال اول در افزایش جذب نیتروژن در تیمار کود بیولوژیک نقش فسفر در افزایش توسعه ریشه گیاه و بنابراین افزایش سطح جذب عنصر نیتروژن می‌باشد. نتایج به دست آمده از تحقیقات متعدد نقش فسفر را در افزایش میزان توسعه ریشه و جذب عناصر اثبات نموده است (Zeidan, 2007; Waluyo et al., 2004). دلیل احتمالی دوم، نقش بسیار مهم عنصر فسفر در تأمین انرژی در ساختار ATP می‌باشد زیرا برای تثبیت نیتروژن انرژی فراوانی مورد نیاز است (Olivera et al., 2002). غلظت بالای عناصر معدنی در تیمارهای باکتریایی ممکن است به دلیل تولید هورمون‌های گیاهی باشد (Aslantaş et al., 2007). آسلانتاس و همکاران (Aslantaş et al., 2007) بیان کردند که افزایش غلظت عناصر معدنی در گیاه در نتیجه بالا رفتن غلظت عناصر غذایی ضروری در خاک است.

و فسفر، شرط لازم برای تثبیت نیتروژن در باکتری *Azospirillum brasilense* همیار با ریشه‌های کتان می‌باشند. آنها عنوان نمودند که فسفر و پتاسیم نقش اصلی در ایجاد رابطه همیاری بین ریشه و باکتری تثبیت‌کننده نیتروژن دارند. تحقیقات نشان داده که فسفر باعث افزایش میزان جذب نیتروژن می‌گردد (Okaz et al., 1994). محلول‌سازی بیشتر فسفر در تیمار وجود کود بیولوژیک می‌تواند یکی از دلایل اصلی برای افزایش میزان نیتروژن گیاه باشد. افزایش درصد نیتروژن در گیاه به واسطه افزایش فسفر محلول به دلیل نقش بسیار مهم این عنصر در گره‌زایی و تثبیت نیتروژن گیاهان لگوم است (Van Othman et al., 1991). تحقیقات والویو و همکاران (Waluyo et al., 2004) مبنی بر تأثیر کود فسفر بر تثبیت نیتروژن گیاه سویا (*Glycine max*) مشخص نمود که سطوح بالای فسفر به دلیل مقدار فسفر محلول بالاتر باعث افزایش تثبیت و فعالیت



شکل 1- اثر زمان تلقیح جدایه‌های *Sودوموناس* بر غلظت نیتروژن در برگ گوجه فرنگی

تلقیح با باکتری‌های S10-1 + S19-1 در هنگام کاشت بذر در خزانه (T₁)، تلقیح با باکتری‌های S14-3+ S19-1 در هنگام کاشت بذر در خزانه (T₂)، تلقیح با باکتری‌های S19-1+ S21-1 در هنگام کاشت بذر در خزانه (T₃)، تلقیح با باکتری‌های S10-1 + S19-1 در هنگام کاشت نشا در زمین اصلی (T₄)، تلقیح با باکتری‌های S14-3+ S19-1 در هنگام کاشت نشا در زمین اصلی (T₅)، تلقیح با باکتری‌های S19-1 + S21-1 در هنگام کاشت نشا در زمین اصلی (T₆)، شاهد بدون کود و تلقیح میکروبی (T₇) و تیمار کود کامل (T₈)

Fig. 1- Effect of inoculation time of *Pseudomonas* ssp. strains on nitrogen concentration of tomato leaves

Inoculation with S10-1 + S19-1 bacteria at planting seeds in the nursery (T₁), Inoculation with S14-3+ S19-1 bacteria at planting seeds in the nursery (T₂), Inoculation with bacteria S19-1+ S21-1 when planting seeds in the nursery (T₃), Inoculation with bacteria S10-1 + S19-1 When planting seedlings in the main land (T₄), Inoculation with bacteria S14-3 + S19-1 When planting seedlings in the main land (T₅), Inoculation with bacteria *Pseudomonas* sp.S19-1+*Pseudomonas* sp.S21-1 When planting seedlings in the main land (T₆), Control without fertilizers and microbial inoculation (T₇) and Complete fertilizer treatments (T₈)

میانگین‌های دارای حروف مشترک بر اساس آزمون دانکن تفاوت معنی‌داری در سطح احتمال پنج درصد ندارند.

Means with the same letter(s) have not significantly different based on Duncan's test at 5% probability level.

های باکتری مورد آزمایش بر غلظت فسفر برگ گوجه‌فرنگی معنی‌دار نبود (جدول 2). بیشترین میزان غلظت فسفر برگ مربوط به تیمار

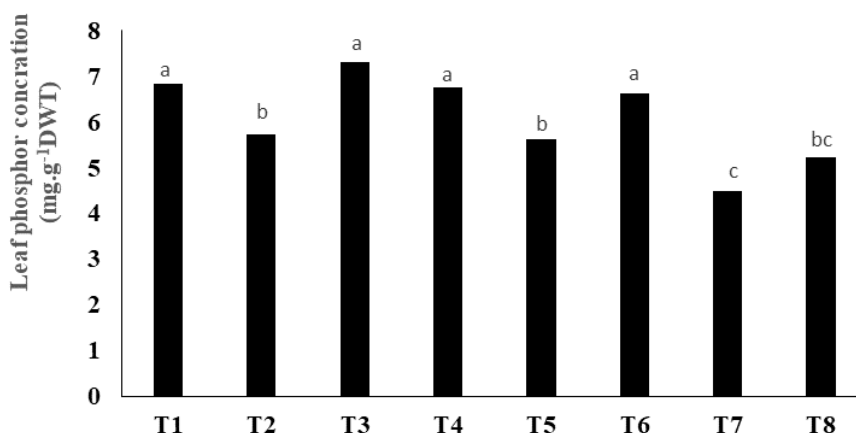
غلظت فسفر برگ

نتایج تجزیه واریانس داده‌ها نشان داد که اثر زمان کاربرد سویه

محیط اطراف سلول‌های باکتری شده و در نتیجه عنصر فسفر می‌تواند در اثر جایگزینی یون H^+ با یون‌های کلسیم در محیط آزاد گردد (Illmer & Schinner, 1995). آنتون (Antoun, 2002) نیز در تحقیقی روی ریزجانداران حل‌کننده فسفات گزارش نمود که این ریزجانداران با تولید اسید، قابلیت حل فسفر را از منابع فسفات غیرقابل انحلال نظیر سنگ فسفات افزایش می‌دهند. یکی دیگر از راه‌های افزایش فسفر موجود در خاک توسط باکتری‌ها از طریق تولید و ترشح اسیدهای آلی و پروتون است که از این طریق باعث کاهش pH و افزایش حلالیت فسفر محیط می‌شود.

باکتریایی T_3 و T_1 و T_4 و T_6 بود که این تیمارها اختلاف معنی‌داری باهم نداشتند ولی اختلاف آن‌ها با بقیه تیمارها معنی‌دار بود. تیمار بدون کود نیز کم‌ترین میزان غلظت فسفر برگ را دارا بود (شکل 2). تیمار T_3 سبب افزایش میزان غلظت فسفر برگ به میزان 28/42 درصد نسبت به تیمار کود کامل و 38/50 درصد نسبت به تیمار بدون کود شده است.

تولید اسیدهای آلی توسط باکتری‌های حل‌کننده فسفات‌های معدنی کاملاً اثبات شده است و به عنوان مکانیسم اصلی انحلال فسفات‌های معدنی توسط باکتری‌های خاک تشخیص داده شده است (Rodriguez & Frage, 1999). اسیدهای آلی موجب اسیدی شدن



شکل 2- اثر زمان تلقیح جدایه‌های سودوموناس بر غلظت فسفر در برگ گوجه فرنگی

تلقیح با باکتری‌های S10-1 + S19-1 در هنگام کاشت بذر در خزانه (T_1)، تلقیح با باکتری‌های S14-3+ S19-1 در هنگام کاشت بذر در خزانه (T_2)، تلقیح با باکتری‌های S19-1 + S21-1 در هنگام کاشت بذر در خزانه (T_3)، تلقیح با باکتری‌های S10-1 + S19-1 در هنگام کاشت نشاء در زمین اصلی (T_4)، تلقیح با باکتری‌های S14-3+ S19-1 در هنگام کاشت نشاء در زمین اصلی (T_5)، تلقیح با باکتری‌های S19-1 + S21-1 در هنگام کاشت نشاء در زمین اصلی (T_6)، شاهد بدون کود و تلقیح میکروبی (T_7) و تیمار کود کامل (T_8)

Fig. 2- Effect of inoculation time of *Pseudomonas* spp. strains on phosphorus concentration of tomato leaves

Inoculation with S10-1 + S19-1 bacteria at planting seeds in the nursery (T_1), Inoculation with S14-3+ S19-1 bacteria at planting seeds in the nursery (T_2), Inoculation with bacteria S19-1+ S21-1 when planting seeds in the nursery (T_3), Inoculation with bacteria S10-1 + S19-1 When planting seedlings in the main land (T_4), Inoculation with bacteria S14-3 + S19-1 When planting seedlings in the main land (T_5), Inoculation with bacteria *Pseudomonas* sp.S19-1+*Pseudomonas* sp.S21-1 When planting seedlings in the main land (T_6), Control without fertilizers and microbial inoculation (T_7) and Complete fertilizer treatments (T_8)

میانگین‌های دارای حروف مشترک بر اساس آزمون دانکن تفاوت معنی‌داری در سطح احتمال پنج درصد ندارند.

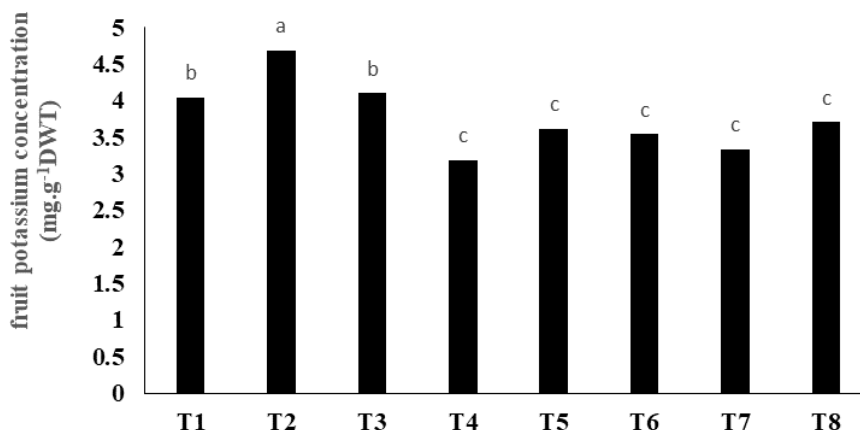
Means with the same letter(s) have not significantly different based on Duncan's test at 5% probability level.

کاربرد باکتری در هنگام کاشت نشاء در زمین اصلی داشت. تیمارهای T_3 و T_2 و T_1 اختلاف معنی‌داری از نظر غلظت پتاسیم میوه به ترتیب نسبت به تیمارهای T_6 و T_5 و T_4 داشتند. همچنین بیشترین میزان غلظت پتاسیم میوه مربوط به تیمار باکتریایی T_2 بود که اختلاف معنی‌داری با بقیه تیمارها داشت (شکل 3). تیمار T_2 سبب

غلظت پتاسیم میوه

نتایج تجزیه واریانس داده‌ها نشان داد که اثر زمان کاربرد سویه های باکتری مورد آزمایش بر غلظت پتاسیم میوه گوجه‌فرنگی معنی‌دار ($P < 0/01$) بود (جدول 2). در مورد غلظت پتاسیم میوه کاربرد باکتری در هنگام کاشت بذر در هر سه تیمار نتیجه بهتری نسبت به

افزایش میزان غلظت پتاسیم میوه به میزان 18/51 درصد نسبت به تیمار کود کامل و 29/14 درصد نسبت به تیمار بدون کود شده است.



شکل 3- اثر زمان تلقیح جدایه‌های سودوموناس بر غلظت پتاسیم میوه گوجه فرنگی

تلقیح با باکتری‌های S10-1 + S19-1 در هنگام کاشت بذر در خزانه (T₁), تلقیح با باکتری‌های S14-3+ S19-1 در هنگام کاشت بذر در خزانه (T₂), تلقیح با باکتری‌های S19-1+ S21-1 در هنگام کاشت بذر در خزانه (T₃), تلقیح با باکتری‌های S10-1 + S19-1 در هنگام کاشت نشا در زمین اصلی (T₄), تلقیح با باکتری‌های S14-3+ S19-1 در هنگام کاشت نشا در زمین اصلی (T₅), تلقیح با باکتری‌های S19-1 + S21-1 در هنگام کاشت نشا در زمین اصلی (T₆), شاهد بدون کود و تلقیح میکروبی (T₇) و تیمار کود کامل (T₈)

Fig. 3- Effect of inoculation time of *Pseudomonas* ssp. strains on potassium concentration of tomato fruit

Inoculation with S10-1 + S19-1 bacteria at planting seeds in the nursery (T₁), Inoculation with S14-3+ S19-1 bacteria at planting seeds in the nursery (T₂), Inoculation with bacteria S19-1+ S21-1 when planting seeds in the nursery (T₃), Inoculation with bacteria S10-1 + S19-1 When planting seedlings in the main land (T₄), Inoculation with bacteria S14-3 + S19-1 When planting seedlings in the main land (T₅), Inoculation with bacteria *Pseudomonas* sp.S19-1+*Pseudomonas* sp.S21-1 When planting seedlings in the main land (T₆), Control without fertilizers and microbial inoculation (T₇) and Complete fertilizer treatments (T₈)

میانگین‌های دارای حروف مشترک بر اساس آزمون دانکن تفاوت معنی‌داری در سطح احتمال پنج درصد ندارند.

Means with the same letter(s) have not significantly different based on Duncan's test at 5% probability level.

شامل قارچ‌ها، باکتری‌ها و اکتینومیست‌ها قادر به تخریب ساختار کریستالی کانی‌ها و رهاسازی پتاسیم محبوس در ساختار آن هستند (Sugumaran & Janarthanam, 2007). با توجه به اینکه شکل غالب پتاسیم در خاک به صورت کانی‌های سیلیکاته است در صورتی که آن‌ها به آرامی دچار هوازگی زیستی و انحلال قرار بگیرند پتاسیم برای گیاهان قابل جذب خواهد شد. افزایش غلظت و مقدار پتاسیم اندام هوایی و ریشه در اثر تلقیح با باکتری‌های آزادکننده پتاسیم توسط محققین مختلفی گزارش شده است (Badr, 2006; Sheng et al., 2008). این باکتری‌ها با تخریب کانی‌های پتاسیم، این عنصر را از کانی آزاد کرده و به شکل قابل‌استفاده برای گیاه در می‌آورند. محققین گزارش کردند که این باکتری‌ها قادر به تولید ایندول‌استیک‌اسید (IAA¹) و سیدروفور می‌باشد که سیدروفور تولیدشده می‌تواند با عناصر موجود در سطح کانی کمپلکس برقرار کند و در آزادسازی

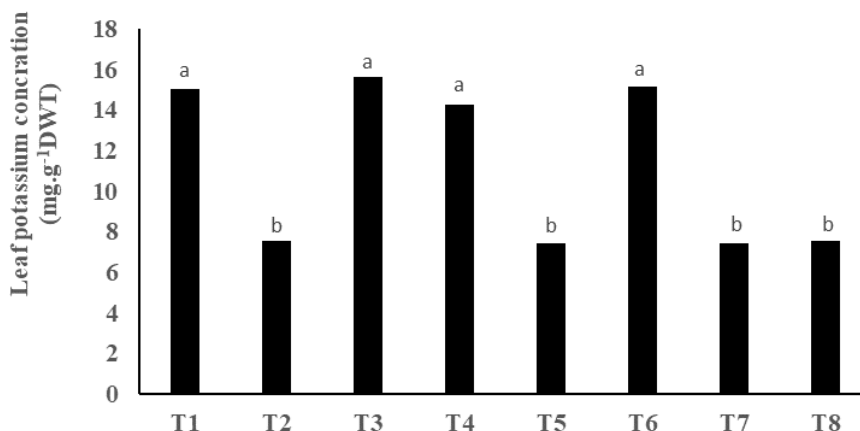
غلظت پتاسیم برگ

نتایج تجزیه واریانس داده‌ها نشان داد که اثر زمان کاربرد سویه های باکتری مورد آزمایش بر غلظت پتاسیم برگ گوجه‌فرنگی معنی دار ($P < 0/01$) بود (جدول 2). در بیشترین میزان غلظت پتاسیم برگ مربوط به تیمار باکتریایی T₂ و T₁ و T₃ بود که این تیمارها اختلاف معنی‌داری باهم نداشتند و در یک گروه آماری قرار داشتند، ولی اختلاف آن‌ها با بقیه تیمارها معنی‌دار بود (شکل 4). تیمار T₃ سبب افزایش میزان غلظت پتاسیم اندام هوایی به میزان 39/42 درصد نسبت به تیمار کود کامل و 56/09 درصد نسبت به تیمار بدون کود شده است. این نتیجه نشان می‌دهد که زمان مختلف اعمال باکتری در زمان‌های مختلف مصرف باکتری، تأثیری در مقدار پتاسیم برگ ندارد. میکروارگانیسیم‌ها نقش کلیدی در چرخه پتاسیم دارند. عناصر موجود در کانی‌ها زمانی برای گیاهان قابل‌استفاده خواهند بود که کانی‌ها دچار هوازگی شوند. در این میان میکروارگانیسیم‌های خاک

1- Indole-3-acetic acid

ترکیب آلی محرک رشد گیاه عمل کند. استفاده از باکتری‌های محرک رشد از قبیل باکتری‌های آزادکننده پتاسیم به خاطر کم بودن فراهمی پتاسیم قابل‌استفاده در زمین‌های زراعی در کشورهایی نظیر چین و کره مورد توجه قرار گرفته است (Han & Lee, 2005).

عناصری مثل فسفر، پتاسیم و آهن مؤثر واقع شود (Heinrichs et al., 2006; Chakraborty et al., 2004). بنابراین تجزیه کانی‌های پتاسیم و آزاد شدن پتاسیم در اثر این مکانیسم و یا سایر مکانیسم‌ها می‌تواند نقش مؤثری در افزایش پتاسیم قابل‌استفاده در خاک باشد، همچنین IAA تولیدشده توسط این باکتری می‌تواند به عنوان یک



شکل 4- اثر زمان تلقیح جدایه‌های سودوموناس بر غلظت پتاسیم در برگ گوجه فرنگی

تلقیح با باکتری‌های S10-1 + S19-1 در هنگام کاشت بذر در خزانه (T₁)، تلقیح با باکتری‌های S14-3 + S19-1 در هنگام کاشت بذر در خزانه (T₂)، تلقیح با باکتری‌های S19-1 + S21-1 در هنگام کاشت بذر در خزانه (T₃)، تلقیح با باکتری‌های S10-1 + S19-1 در هنگام کاشت نشا در زمین اصلی (T₄)، تلقیح با باکتری‌های S14-3 + S19-1 در هنگام کاشت نشا در زمین اصلی (T₅)، تلقیح با باکتری‌های S19-1 + S21-1 در هنگام کاشت نشا در زمین اصلی (T₆)، شاهد بدون کود و تلقیح میکروبی (T₇) و تیمار کود کامل (T₈)

Fig. 4- Effect of inoculation time of *Pseudomonas* spp. strains on potassium concentration of leaf of tomato

Inoculation with S10-1 + S19-1 bacteria at planting seeds in the nursery (T₁), Inoculation with S14-3 + S19-1 bacteria at planting seeds in the nursery (T₂), Inoculation with bacteria S19-1 + S21-1 when planting seeds in the nursery (T₃), Inoculation with bacteria S10-1 + S19-1 When planting seedlings in the main land (T₄), Inoculation with bacteria S14-3 + S19-1 When planting seedlings in the main land (T₅), Inoculation with bacteria *Pseudomonas* sp.S19-1 + *Pseudomonas* sp.S21-1 When planting seedlings in the main land (T₆), Control without fertilizers and microbial inoculation (T₇) and Complete fertilizer treatments (T₈)

میانگین‌های دارای حروف مشترک بر اساس آزمون دانکن تفاوت معنی‌داری در سطح احتمال پنج درصد ندارند.

Means with the same letter(s) have not significantly different based on Duncan's test at 5% probability level.

چهار سویه S10-3، S14-3، S19-1 و S21-1 متعلق به جنس سودوموناس بود. نتایج این تحقیق نشان داد بهترین زمان کاربرد این چهار سویه به منظور افزایش عملکرد تلقیح در هنگام کاشت بذر است. در همین زمینه گزارش مشابیهی توسط دقیقیان و همکاران (Dagigian et al., 2011) در مورد لوبیا (*Phaseolus vulgaris*) (L. گزارش شد. گیاه برای رشد، گلدهی و تشکیل میوه به نیتروژن، فسفر و پتاسیم نیاز دارد، بنابراین غلظت کمتر این عناصر عملکرد را در گیاه پایین می‌آورد (Zekri & Obreza, 2003). یکی از مهمترین نقش‌های باکتری‌های محرک رشد، تأمین عناصر مورد نیاز گیاه است. در این زمینه، تلقیح با باکتری‌های S14-3+S19-1 در هنگام کاشت

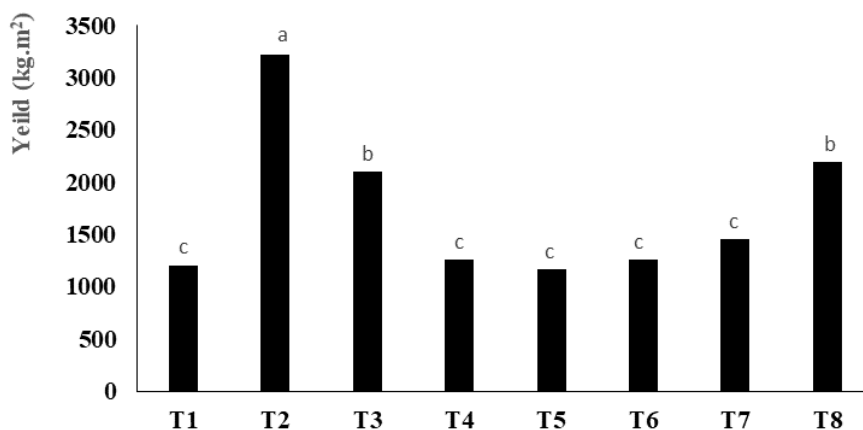
عملکرد در متر مربع

نتایج تجزیه واریانس داده‌ها نشان داد که اثر زمان کاربرد سویه‌های باکتری مورد آزمایش بر عملکرد میوه گوجه‌فرنگی معنی‌دار ($P < 0/01$) بود (جدول 2). بیشترین مقدار عملکرد میوه گوجه‌فرنگی مربوط به تیمار باکتریایی T₂ بود که این تیمار اختلاف معنی‌داری با بقیه تیمارها داشت. تیمار T₅ کم‌ترین مقدار عملکرد را دارا بود (شکل 5). تیمار T₂ سبب افزایش میزان عملکرد به میزان 26/81 درصد نسبت به تیمار کود کامل و 44/12 درصد نسبت به تیمار بدون کود شده بود.

هدف این تحقیق مشخص نمودن بهترین زمان کاربرد و تلقیح

معنی‌داری با افزایش کاربرد پتاسیم به دست آمده است. آدامس و هولدر (Adams & Holder, 1992) مشاهده کردند که عملکرد گوجه‌فرنگی در غلظت کم پتاسیم کاهش یافته است. علت افزایش عملکرد با افزایش میزان پتاسیم شاید به این علت باشد که چون پتاسیم، شاخ و برگ گیاه را افزایش می‌دهد و به طور غیرمستقیم فتوسنتز گیاه را افزایش می‌دهد و لذا سبب افزایش عملکرد در گوجه فرنگی می‌شود (Majumdar et al., 2000). باکتری‌های محرک رشد همچنین می‌توانند با افزایش ساخت ترکیبات محرک رشد، رشد گیاهان را تحت تأثیر قرار می‌دهند. باکتری‌های محرک رشد گیاه از جمله ازتوباکتر باعث بهبود رشد گیاه از طریق تثبیت نیتروژن و تولید مواد محرک رشد می‌شوند (Brown, 1974). پاتیدار (Patidar, 2001) و اگامبردیوا و هفلیچ (Egamberberdiyeva & Hoflich, 2003) در گندم (*Triticum aestivum* L.) و سورگوم (*Sorghum bicolor* L.) افزایش عملکرد دانه را در اثر باکتری سودوموناس عمدتاً مربوط به تولید مواد محرک رشد توسط این باکتری دانسته‌اند.

بذر در خزانه باعث افزایش قابل توجه میزان پتاسیم میوه نسبت به تیمارهای دیگر شدند، در حالی که اختلاف معنی‌داری از نظر میزان نیتروژن و فسفر در دو زمان تلقیح مختلف بین گیاهان وجود نداشت. گزارش‌های مختلفی در زمینه افزایش رشد توسط تلقیح با باکتری-های گونه‌های *Pseudomonas* وجود دارد. محققان بیان کردند که استفاده از تلقیح باکتریایی گونه‌های *Pseudomonas* و *Bacillus Solanum* می‌تواند رشد را تحریک کند و عملکرد را در گوجه‌فرنگی (Sahin et al., 2000)، چغندر قند (Cakmakci et al., 2006)، جو بهاره (*Hordeum vulgare*) (Salantur et al., 2005) افزایش دهد. کلورپ و همکاران (Kloeppe et al., 2004) بیان کرد که استفاده از *Pseudomonas* sp. می‌تواند عملکرد گیاهان را حتی 144 درصد افزایش دهد. همچنین یکی از دلایل افزایش عملکرد در تیمار تلقیح با باکتری‌های S14-3+S19-1 در هنگام کاشت بذر در خزانه می‌تواند افزایش میزان پتاسیم گیاه باشد. یورت سون و همکاران (Yurtseven et al., 2005) گزارش کردند که افزایش عملکرد گوجه‌فرنگی به طور



شکل 5- اثر زمان تلقیح جدایه‌های سودوموناس بر عملکرد گوجه فرنگی

تلقیح با باکتری‌های S10-1 + S19-1 در هنگام کاشت بذر در خزانه (T₁)، تلقیح با باکتری‌های S14-3+ S19-1 در هنگام کاشت بذر در خزانه (T₂)، تلقیح با باکتری‌های S19-1+ S21-1 در هنگام کاشت بذر در خزانه (T₃)، تلقیح با باکتری‌های S10-1 + S19-1 در هنگام کاشت نشا در زمین اصلی (T₄)، تلقیح با باکتری‌های S14-3+ S19-1 در هنگام کاشت نشا در زمین اصلی (T₅)، تلقیح با باکتری‌های S19-1 + S21-1 در هنگام کاشت نشا در زمین اصلی (T₆)، شاهد بدون کود و تلقیح میکروبی (T₇) و تیمار کود کامل (T₈)

Fig. 5- Effect of inoculation time of *Pseudomonas* ssp. strains on yield of tomato

Inoculation with S10-1 + S19-1 bacteria at planting seeds in the nursery (T₁), Inoculation with S14-3+ S19-1 bacteria at planting seeds in the nursery (T₂), Inoculation with bacteria S19-1+ S21-1 when planting seeds in the nursery (T₃), Inoculation with bacteria S10-1 + S19-1 When planting seedlings in the main land (T₄), Inoculation with bacteria S14-3 + S19-1 When planting seedlings in the main land (T₅), Inoculation with bacteria *Pseudomonas* sp.S19-1+*Pseudomonas* sp.S21-1 When planting seedlings in the main land (T₆), Control without fertilizers and microbial inoculation (T₇) and Complete fertilizer treatments (T₈)

میانگین‌های دارای حروف مشترک بر اساس آزمون دانکن تفاوت معنی‌داری در سطح احتمال پنج درصد ندارند.

Means with the same letter(s) have not significantly different based on Duncan's test at 5% probability level.

تعداد کل میوه و درصد میوه قابل‌عرضه به بازار

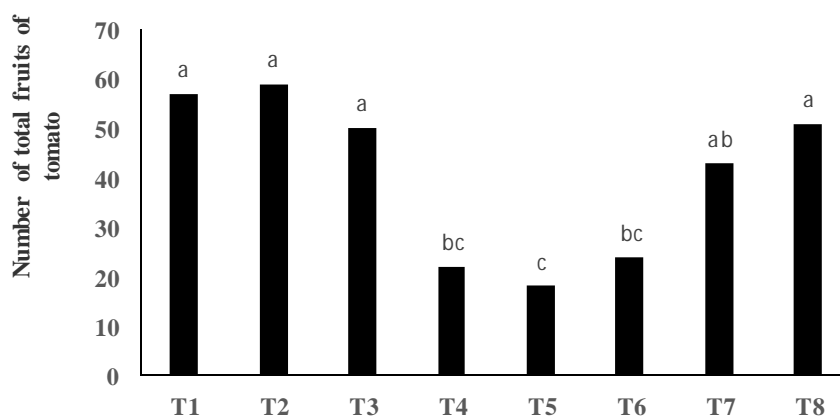
نتایج تجزیه واریانس داده‌ها نشان داد که اثر زمان کاربرد سوبه های باکتری مورد آزمایش بر تعداد کل میوه گوجه‌فرنگی معنی‌دار ($P < 0/01$) بود (جدول 2). بیشترین تعداد کل میوه مربوط به تیمار باکتریایی T_2 بود که این تیمار اختلاف معنی‌داری با تیمارهای T_1 و T_3 و T_8 و T_7 نداشت ولی اختلاف این پنج تیمار با تیمارهای T_4 و T_5 و T_6 معنی‌دار بود. نتایج نشان می‌دهد که در تیمارهای T_4 و T_5 و T_6 تعداد کل میوه به طور قابل ملاحظه‌ای نسبت به تیمارهای T_1 و T_2 و T_3 کاهش یافته است. تیمار T_5 کم‌ترین تعداد کل میوه را دارا بود (شکل 6). تیمار T_2 سبب افزایش میزان تعداد کل میوه به میزان $15/22$ درصد نسبت به تیمار کود کامل و $28/69$ درصد نسبت به تیمار بدون کود شده است. همچنین نتایج تجزیه واریانس داده‌ها نشان داد که اثر زمان کاربرد سوبه‌های باکتری مورد آزمایش بر تعداد میوه قابل‌عرضه به بازار گوجه‌فرنگی معنی‌دار ($P < 0/01$) بود (جدول 2). منظور از میوه قابل‌عرضه به بازار در این تحقیق مجموع میوه های بزرگ و متوسط است. بیشترین تعداد میوه قابل‌عرضه به بازار مربوط به تیمار باکتریایی T_2 بود که این تیمار اختلاف معنی‌داری با بقیه تیمارها داشت. تعداد میوه قابل‌عرضه به بازار در تیمارهای باکتریایی T_2 و T_3 بیشتر از تیمار کود کامل و تیمار بدون کود بود، درحالی‌که در تیمارهای T_5 و T_6 تعداد میوه قابل‌عرضه به بازار کمتر تیمار کود کامل و تیمار بدون کود بود. تیمار T_5 کم‌ترین تعداد میوه قابل‌عرضه به بازار را دارا بود (شکل 7). تیمار T_2 سبب افزایش تعداد میوه قابل‌عرضه به بازار به میزان $63/44$ درصد نسبت به تیمار کود کامل و $73/38$ درصد نسبت به تیمار بدون کود شده است. با توجه به نتایج به دست آمده می‌توان این نتیجه‌گیری را کرد که تلقیح با باکتری در هنگام کاشت بذور به طور معنی‌داری باعث افزایش تعداد کل میوه و تعداد میوه قابل‌عرضه به بازار نسبت به حالت تلقیح در زمین می‌شود. با توجه به نتایج بدست آمده بیشترین میزان پتاسیم میوه و برگ در سه تیمار T_1 ، T_2 و T_3 مشاهده گردید و از آنجایی که پتاسیم نقش مهم و عمده در بهبود شاخص‌های کیفی میوه دارد میتوان گفت افزایش پتاسیم میوه و برگ در سه تیمار T_1 ، T_2 و T_3 عامل اصلی بهبود کیفیت میوه در این سه تیمار بوده است. تأمین پتاسیم کافی برای تولید میوه‌های درشت و درجه‌یک ضروری است (Chapagain & Wiesman, 2004). این نتایج مطابق نتایج به‌دست‌آمده توسط

بریسون و بارکر (Bryson & Barker, 2002) است و آن‌ها نیز نشان دادند که با افزایش میزان پتاسیم، کیفیت میوه گوجه‌فرنگی افزایش پیدا می‌کند و تعداد میوه‌های غیرقابل فروش کاهش پیدا می‌کند. بدست‌آمدن این نتایج ممکن است به دلیل نقش مهم پتاسیم در پارامترهای کیفی میوه باشد (Lester et al., 2006). فاووزی و همکاران (Fawzy et al., 2005) در گیاه فلفل، فاووزی و همکاران (Fawzy et al., 2007) در بادمجان (*Solanum melongena L.*) و گوپتا و سنگار (Gupta & Sengar, 2000) در گوجه‌فرنگی نتایج مشابه با این تحقیق را گزارش کردند. آن‌ها گزارش کردند که با افزایش میزان کود پتاسیمی استفاده شده عملکرد گیاه و کیفیت میوه افزایش می‌یابد. بسفورد و ماو (Besford & Maw, 1975) گزارش کردند که سطح پتاسیم قابل دسترس زیاد در منطقه ریشه باعث افزایش برگ، گل، تشکیل میوه و تعداد میوه در گوجه‌فرنگی شده است. همچنین جهان و همکاران (Jahan et al., 2010) گزارش کردند که کاربرد بهاره کود دامی به همراه تلقیح بذور کدو پوست‌کاغذی (*Cucurbita pepo L.*) با کود زیستی بر شاخص‌های رشدی از جمله تعداد میوه اثرات مثبتی داشت که مشابه با نتیجه این گزارش است.

ویتامین ث

نتایج تجزیه واریانس داده‌ها نشان داد که اثر زمان کاربرد سوبه‌های باکتری مورد آزمایش بر میزان ویتامین ث میوه گوجه‌فرنگی معنی‌دار ($P < 0/01$) بود (جدول 2). بیشترین میزان ویتامین ث مربوط به تیمار باکتریایی T_3 بود که این تیمار اختلاف معنی‌داری با بقیه تیمارها داشت. مقدار ویتامین ث هر شش تیمار باکتریایی بیشتر از تیمار بدون کود و تیمار کود کامل بود، درحالی‌که تیمارهای T_2 و T_1 اختلاف معنی‌داری از نظر مقدار ویتامین ث به ترتیب نسبت به تیمارهای T_6 و T_5 و T_4 داشتند. تیمار بدون کود کم‌ترین مقدار ویتامین ث را دارا بود (شکل 8). تیمار T_3 سبب افزایش میزان ویتامین ث به میزان $33/33$ درصد نسبت به تیمار کود کامل و $46/15$ درصد نسبت به تیمار بدون کود شده است. با توجه به نتایج به دست آمده می‌توان این نتیجه‌گیری را کرد که تلقیح با باکتری در هنگام کاشت بذور و یا تلقیح خاک باعث افزایش ویتامین ث نسبت به شرایط عدم تلقیح می‌شود. اما تلقیح با باکتری در هنگام کاشت بذور

باعث افزایش معنی‌دار میزان ویتامین ث نسبت به حالت تلقیح با باکتری در هنگام کاشت نشاء شد.



شکل 6- اثر زمان تلقیح جدایه‌های *Sودوموناس* بر تعداد میوه‌کل گوجه فرنگی

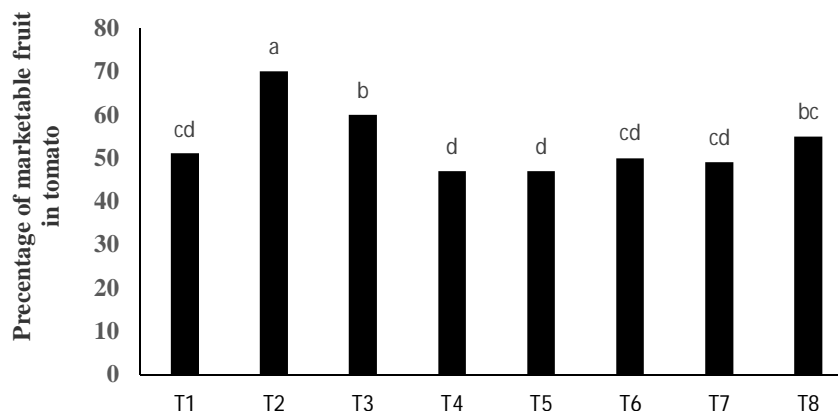
تلقیح با باکتری‌های S10-1 + S19-1 در هنگام کاشت بذر در خزانه (T₁), تلقیح با باکتری‌های S14-3+ S19-1 در هنگام کاشت بذر در خزانه (T₂), تلقیح با باکتری - های S19-1+ S21-1 در هنگام کاشت بذر در خزانه (T₃), تلقیح با باکتری‌های S10-1 + S19-1 در هنگام کاشت نشاء در زمین اصلی (T₄), تلقیح با باکتری‌های S14-3+ S19-1 در هنگام کاشت نشاء در زمین اصلی (T₅), تلقیح با باکتری‌های S19-1 + S21-1 در هنگام کاشت نشاء در زمین اصلی (T₆), شاهد بدون کود و تلقیح میکروبی (T₇) و تیمار کود کامل (T₈)

Fig. 6- Effect of inoculation time of *Pseudomonas* spp. strains on the number of total fruits of tomato

Inoculation with S10-1 + S19-1 bacteria at planting seeds in the nursery (T₁), Inoculation with S14-3+ S19-1 bacteria at planting seeds in the nursery (T₂), Inoculation with bacteria S19-1+ S21-1 when planting seeds in the nursery (T₃), Inoculation with bacteria S10-1 + S19-1 When planting seedlings in the main land (T₄), Inoculation with bacteria S14-3 + S19-1 When planting seedlings in the main land (T₅), Inoculation with bacteria *Pseudomonas* sp.S19-1+*Pseudomonas* sp.S21-1 When planting seedlings in the main land (T₆), Control without fertilizers and microbial inoculation (T₇) and Complete fertilizer treatments (T₈)

میانگین‌های دارای حروف مشترک بر اساس آزمون دانکن تفاوت معنی‌داری در سطح احتمال پنج درصد ندارند.

Means with the same letter(s) have not significantly different based on Duncan's test at 5% probability level.



شکل 7- اثر زمان تلقیح جدایه‌های سودوموناس بر درصد میوه قابل عرضه به بازار گوجه فرنگی

تلقیح با باکتری‌های S19-1 + S10-1 در هنگام کاشت بذر در خزانه (T₁)، تلقیح با باکتری‌های S19-1 + S14-3 در هنگام کاشت بذر در خزانه (T₂)، تلقیح با باکتری‌های S19-1 + S21-1 در هنگام کاشت بذر در خزانه (T₃)، تلقیح با باکتری‌های S19-1 + S10-1 در هنگام کاشت نشا در زمین اصلی (T₄)، تلقیح با باکتری‌های S19-1 + S14-3 در هنگام کاشت نشا در زمین اصلی (T₅)، تلقیح با باکتری‌های S19-1 + S21-1 در هنگام کاشت نشا در زمین اصلی (T₆)، شاهد بدون کود و تلقیح میکروبی (T₇) و تیمار کود کامل (T₈)

Fig. 7- Effect of inoculation time of *Pseudomonas* spp. strains on percentage of marketable fruit of tomato

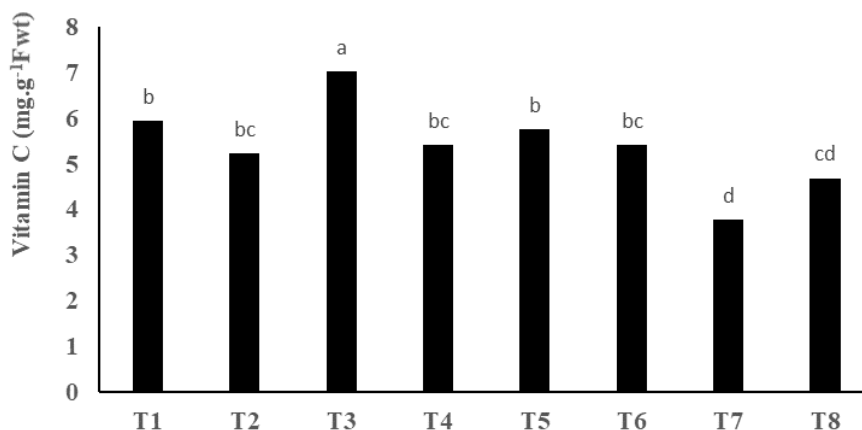
Inoculation with S10-1 + S19-1 bacteria at planting seeds in the nursery (T₁), Inoculation with S14-3+ S19-1 bacteria at planting seeds in the nursery (T₂), Inoculation with bacteria S19-1+ S21-1 when planting seeds in the nursery (T₃), Inoculation with bacteria S10-1 + S19-1 When planting seedlings in the main land (T₄), Inoculation with bacteria S14-3 + S19-1 When planting seedlings in the main land (T₅), Inoculation with bacteria *Pseudomonas* sp.S19-1+*Pseudomonas* sp.S21-1 When planting seedlings in the main land (T₆), Control without fertilizers and microbial inoculation (T₇) and Complete fertilizer treatments (T₈)

میانگین‌های دارای حروف مشترک بر اساس آزمون دانکن تفاوت معنی‌داری در سطح احتمال پنج درصد ندارند.

Means with the same letter(s) have not significantly different based on Duncan's test at 5% probability level.

(Lester & Jifon, 2007) (var.inodorus) و پرتغال والنسیا (*Citrus X sinensis*) (Rodrigues et al., 2005) گزارش شده است که در تأیید نتیجه این پژوهش می‌باشد. پادم و اکال (Padem & Ocal, 1999) و لستر و همکاران (Lester et al., 2006) اثبات کردند که در تولید گوجه‌فرنگی و خربزه کاربرد پتاسیم کیفیت میوه را از طریق افزایش شاخص‌هایی همچون سفتی، میزان قند و ویتامین ث افزایش می‌دهد. مقدار کافی عنصر غذایی پتاسیم با افزایش عملکرد، اندازه میوه، مواد جامد محلول، غلظت اسیدآسکوربیک، رنگ میوه، عمر انباری، کیفیت حمل‌ونقل همراه است (Lester et al., 2005; Kanai et al., 2007). افزایش در میزان ویتامین ث با افزایش میزان در دسترس بودن پتاسیم توسط آناس و سولسوگلو (Nanadal et al., 1995)، نانادال و همکاران (Anac & Colocoglu, 1995)، سامپایو و فونتس (Sampaio & Fontes, 2000) و بالیو و ایبرو (Balliu & Ibro, 2002) نیز گزارش شده است.

با توجه به نتایج، بیشترین میزان پتاسیم میوه و برگ در سه تیمار T₁، T₂ و T₃ مشاهده گردید و این سه تیمار از نظر میزان پتاسیم میوه و برگ اختلاف معنی‌داری با تیمارهای دیگر دارند. علاوه بر این میزان فسفر برگ در تیمارهای T₁ و T₃ نسبت به تیمار T₂ بیشتر است. تفاوت معنی‌داری در میزان ویتامین ث در بافت تر میوه گوجه‌فرنگی توسط تغذیه کردن با پتاسیم و فسفر توسط آشور و همکاران (Ashoor et al, 1984) بیان شد که با افزایش میزان پتاسیم و فسفر میزان ویتامین ث نیز افزایش می‌یابد. علاوه بر این موضوع پتاسیم عنصری است که نقش مهمی در بهبود شاخص‌های کیفی میوه دارد و در این رابطه گزارش‌های مختلفی وجود دارد. پتاسیم نه تنها عملکرد را افزایش می‌دهد بلکه کیفیت میوه را نیز از طریق افزایش ماده خشک و میزان ویتامین ث افزایش می‌دهد و نیز همچنین میزان قند و اسیدیته قابل تیتراسیون را در گوجه‌فرنگی افزایش می‌دهد (Economakis & Daskalaki, 2003). تأثیر پتاسیم بر افزایش میزان ویتامین ث در خربزه (*Cucumis melo*)



شکل 8- اثر زمان تلقیح جدایه‌های سودوموناس بر میزان ویتامین C گوجه فرنگی

تلقیح با باکتری‌های S10-1 + S19-1 در هنگام کاشت بذر در خزانه (T₁), تلقیح با باکتری‌های S14-3+ S19-1 در هنگام کاشت بذر در خزانه (T₂), تلقیح با باکتری‌های S19-1+ S21-1 در هنگام کاشت بذر در خزانه (T₃), تلقیح با باکتری‌های S10-1 + S19-1 در هنگام کاشت نشا در زمین اصلی (T₄), تلقیح با باکتری‌های S14-3+ S19-1 در هنگام کاشت نشا در زمین اصلی (T₅), تلقیح با باکتری‌های S19-1 + S21-1 در هنگام کاشت نشا در زمین اصلی (T₆), شاهد بدون کود و تلقیح میکروبی (T₇) و تیمار کود کامل (T₈)

Fig. 8- Effect of inoculation time of *Pseudomonas* spp. strains on vitamin C of tomato

Inoculation with S10-1 + S19-1 bacteria at planting seeds in the nursery (T₁), Inoculation with S14-3+ S19-1 bacteria at planting seeds in the nursery (T₂), Inoculation with bacteria S19-1+ S21-1 when planting seeds in the nursery (T₃), Inoculation with bacteria S10-1 + S19-1 When planting seedlings in the main land (T₄), Inoculation with bacteria S14-3 + S19-1 When planting seedlings in the main land (T₅), Inoculation with bacteria *Pseudomonas* sp.S19-1+*Pseudomonas* sp.S21-1 When planting seedlings in the main land (T₆), Control without fertilizers and microbial inoculation (T₇) and Complete fertilizer treatments (T₈)

میانگین‌های دارای حروف مشترک بر اساس آزمون دانکن تفاوت معنی‌داری در سطح احتمال پنج درصد ندارند.

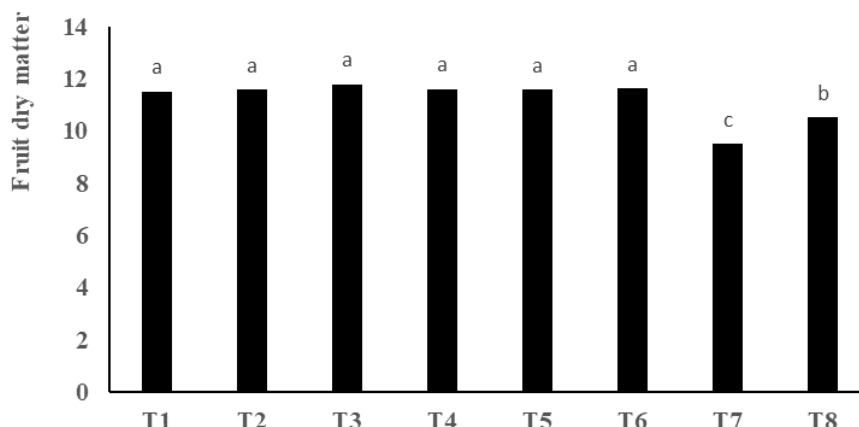
Means with the same letter(s) have not significantly different based on Duncan's test at 5% probability level.

از طریق تولید هورمون‌های محرک رشد (به ویژه اکسین) رشد گیاه را تحت تأثیر قرار می‌دهند (Vessy, 2003). زیادی و خان (Zaidi & Khan, 2005) نیز گزارش کردند تلقیح بذر گندم با PGPR توده ماده خشک و عملکرد دانه گندم را افزایش می‌دهد. ووهویدی و آستوری (Wahyudi & Astuti, 2011) گزارش نمودند که مصرف باکتری‌های سودوموناس تأثیر معنی‌داری بر رشد اندام‌های هوایی و عملکرد ماده خشک سویا (*Glycine max* L.) به همراه داشت. در تحقیقی تأثیر ریزوباکتری‌های محرک رشد مانند *ازتوباکترها*، *آزوسپیریلوم* و *سودوموناس* در افزایش ماده خشک و عملکرد نخود انجام شد و مشاهده گردید که استفاده از ترکیب این باکتری‌ها باعث افزایش تعداد گره‌ها در گیاه، عملکرد دانه، ماده خشک و عملکرد پروتئین در مقایسه با شاهد می‌گردد (Rokhzadi et al., 2008).

درصد ماده خشک میوه

نتایج تجزیه واریانس داده‌ها نشان داد که اثر زمان کاربرد سویه‌های باکتری مورد آزمایش بر غلظت نیتروژن برگ گوجه‌فرنگی معنی‌دار نبود (جدول 2). اما همه تیمارهای باکتریایی درصد ماده خشک بیشتری نسبت تیمار کود کامل و تیمار بدون کود داشتند و اختلاف تیمارهای باکتریایی با تیمار کود کامل و تیمار بدون کود معنی‌دار بود (شکل 9). بیشترین میزان درصد ماده خشک میوه مربوط به تیمار باکتریایی T₃ بود که سبب افزایش میزان درصد ماده خشک میوه گوجه‌فرنگی به میزان 14/11 درصد نسبت به تیمار کود کامل و 20/50 درصد نسبت به تیمار بدون کود شده است.

تحقیقات نشان می‌دهد که افزایش ماده خشک در میوه‌ها یکی از عوامل بهبود کیفیت می‌باشد (Dorais et al., 2001). مصرف باکتری تفاوت معنی‌داری را از طریق ایجاد شرایط تغذیه‌ای بهتر برای رشد رویشی بیشتر و تولید گیاهانی با عملکرد ماده خشک بیشتر را فراهم نموده است. همچنین گزارش شده است که کودهای بیولوژیک



شکل 9- اثر زمان تلقیح جدایه‌های سودوموناس بر درصد ماده خشک میوه گوجه فرنگی

تلقیح با باکتری‌های S10-1 + S19-1 در هنگام کاشت بذر در خزانه (T₁)، تلقیح با باکتری‌های S14-3+ S19-1 در هنگام کاشت بذر در خزانه (T₂)، تلقیح با باکتری‌های S19-1+ S21-1 در هنگام کاشت بذر در خزانه (T₃)، تلقیح با باکتری‌های S10-1 + S19-1 در هنگام کاشت نشا در زمین اصلی (T₄)، تلقیح با باکتری‌های S14-3+ S19-1 در هنگام کاشت نشا در زمین اصلی (T₅)، تلقیح با باکتری‌های S19-1 + S21-1 در هنگام کاشت نشا در زمین اصلی (T₆)، شاهد بدون کود و تلقیح میکروبی (T₇) و تیمار کود کامل (T₈)

Fig. 9- Effect of inoculation time of *Pseudomonas* spp. strains on fruit dry matter of tomato

Inoculation with S10-1 + S19-1 bacteria at planting seeds in the nursery (T₁), Inoculation with S14-3+ S19-1 bacteria at planting seeds in the nursery (T₂), Inoculation with bacteria S19-1+ S21-1 when planting seeds in the nursery (T₃), Inoculation with bacteria S10-1 + S19-1 When planting seedlings in the main land (T₄), Inoculation with bacteria S14-3 + S19-1 When planting seedlings in the main land (T₅), Inoculation with bacteria *Pseudomonas* sp.S19-1+*Pseudomonas* sp.S21-1 When planting seedlings in the main land (T₆), Control without fertilizers and microbial inoculation (T₇) and Complete fertilizer treatments (T₈)

میانگین‌های دارای حروف مشترک بر اساس آزمون دانکن تفاوت معنی‌داری در سطح احتمال پنج درصد ندارند.

Means with the same letter(s) have not significantly different based on Duncan's test at 5% probability level.

پتاسیم و درصد میوه قابل‌عرضه به بازار در مقایسه با حالت تلقیح گیاهچه با جدایه‌های سودوموناس افزایش معنی‌داری پیدا کرد، در حالی‌که این افزایش در مورد میزان فسفر و نیتروژن گیاه معنی‌دار نبود. در مجموع برای افزایش عملکرد و صفات کیفی روش تلقیح بذر گوجه‌فرنگی با جدایه‌های سودوموناس نسبت به روش تلقیح خاک با جدایه‌های سودوموناس روش بهتری محسوب می‌شود.

اثر زمان و روش مصرف سویه‌های مورد مطالعه در این آزمایش بر مقدار طول میوه، قطر میوه، سفتی گوشت و سفتی پوست، اسیدیته، TSS، pH و EC میوه معنی‌دار نبود.

نتیجه‌گیری

این تحقیق برای یافتن بهترین زمان مصرف باکتری‌های محرک رشد انجام گرفت. نتایج این تحقیق نشان داد در اثر تلقیح بذر گوجه‌فرنگی با جدایه‌های سودوموناس عملکرد، ویتامین ث، میزان

منابع

- Adams, P., and Holder, R. 1992. Effects of humidity, Ca and salinity on the accumulation of dry matter and Ca by the leaves and fruit of tomato (*Lycopersicon esculentum*). *Agricultural Science* 5: 37-44.
- Anac, D., and Colocoglu, H. 1995. Response of Some Major Crops to K Fertilization. In: K. Mengel and A. Krauss (Eds.). *K Availability of Soils in West Asia and North Africa - Status and Perspectives*. International Potash Institute 235-247.
- Antoun, H. 2002. Field and green house trials performed with phosphate solubilizing bacteria and fungi. pp. Proceedings of the 15th International meeting on Microbial Phosphate Solubilization. Salamanca University, 16-19 July 2002. Salamanca, Spain 235-237.

- Antoun, H., and Klopper, J.W. 2001. Plant growth promoting rhizobacteria. Encyclopedia of genetics. Eds. S Brenner and J Miller 1477-1480.
- A.O.A.C. 1980. Official Methods of Analysis, 13th ed. Association of Official Analytical Chemists. Washington D.C 376-384.
- Ashoor, S.H., Monte, W.C., and Welty, J. 1984. Liquid Chromatographic Determination of Ascorbic Acid in Foods. Journal of the Association of Official Analytical Chemists 67(1):78-80.
- Aslantaş, R., Çakmakçı, R., and Sahin, F. 2007. Effect of plant growth promoting rhizobacteria on young apple tree growth and fruit yield under orchard conditions. Scientia Horticulturae 111: 371-377.
- Aseretal, G.K. 2008. Biofertilizers improve plant growth, fruit yield, nutrition, metabolism and rhizosphere enzyme activities of Pomegranate (*Punica granatum L.*). Bioresource Technology 97(6): 98-109.
- Badr, MA. 2006. Efficiency of K-feldspar combined with organic materials and silicate dissolving bacteria on tomato yield. Journal of Applied Sciences Research 2: 1191-1198.
- Balliu, A., and Ibro, V. 2002. Influence of different levels of potassium fertilizers on growth, yield and ascorbic acid content of tomato fruit grown in non-heated greenhouse. Acta Horticulturae 579:385-388.
- Besford, R.T., and Maw, G.A. 1975. Effects of potassium nutrition of tomato plant growth and fruit development. Plant and Soil 42: 395- 412.
- Brown, M.E. 1974. Seed and root bacterization. Annual Review of Phytopathol 12: 181-197.
- Bryson, G.M., and Barker, A.V. 2002. Determination of optimal fertilizer concentration range for tomatoes. Communications in Soil Science and Plant Analysis 33: 759-777.
- Çakmakci, R., Donmez, F., Aydın, A., and Sahin, F. 2006. Growth promoting of plants by plant growth-promoting rhizobacteria under greenhouse and two different field soil conditions. Soil Biology and Biochemistry 38: 1482-1487.
- Chakraborty, U., Chakraborty, B., and Basnet, M. 2006. Plant growth promotion and induction of resistance in *Camellia sinensis* by *Bacillus megaterium*. Journal of Plant Physiology 127: 1617-1625.
- Chapagain, B.P., and Wiesman, Z. 2004. Effect of potassium magnesium chloride in the fertigation solution as partial source of potassium on growth, yield and quality of greenhouse tomato. Scientia Horticulturae 99: 279-288.
- Copetta, A., Lingua, G., and Berta, G. 2006. Effects of three AM fungi on growth, distribution of glandular hairs, and essential oil production in *Ocimum basilicum L.* var. Genovese. Mycorrhiza 16: 485-494.
- Dagigian, N., Habibi, D., Madani, H., and Sajedi, N.E. 2011. To evaluate the effect the best method and timing of PGPR on the absorption of nitrogen, phosphorus, potassium and yield of beans (*Phaseolus vulgaris L.*). Journal of Crop Ecophysiology 3: 94-100. (In Persian with English Summary)
- Dorais, M., Papadopulos, A.P., and Gosselin, A. 2001. Influence of electrical conductivity management on greenhouse tomato yield and fruit quality. Agronomie 21: 367-383.
- Economakis, C., and Daskalaki, A. 2003. Effect of potassium nutrition on yield and quality of tomato plants grown with nutrient film technique under sodium chloride saline conditions. Acta Horticulturae 609: 337-339.
- Egamberberdiyeva, D., and Hoflich, G. 2003. Influence of growth- promoting bacteria on the growth of wheat in different soils and temperatures. Soil Biology and Biochemistry 35: 973-978.
- Egamberdiyeva, D. 2005. Plant-growth promoting rhizobacteria isolated from a Calcisol in a semiarid region of Uzbekistan: biochemical characterization and effectiveness. Journal of Plant Nutrition and Soil Science 168: 94-99.
- FAO (Food and Agricultural Organization). FAO State, core production. 2011. Available online at: <http://faostat.fao.org/site/291/default.aspx>
- Flores, FB., Sanchez-Bel, P., Estan, M.T., Martinez-Rodriguez, M.M., Moyano, E., Morales, B., Compos, J.F., Garcia-Abellan, J.O., Egeal Fernandez-Garcia, N., Romojaro, F., and Bolarin, MC.C. 2010. The effectiveness of grafting to improve tomato fruit quality. Scientia Horticulturae 125:211-217.
- Fawzy, Z.F., Behairy, A.G., and Shehata, S.A. 2005. Effect of potassium fertilizer on growth and yield of sweet pepper plants (*Capsicum annuum, L.*). Egyptian Journal of Agricultural Research 2(2): 599-610.
- Fawzy, Z.F., El-Nemr, M.A., and Saleh, S.A. 2007. Influence of levels and methods of potassium fertilizer application on growth and yield of eggplant. Journal of applied sciences research 3(1): 42-49.
- Glick, B.R. 1995. The enhancement of plant growth by free-living bacteria. Canadian Journal of Microbiology 41: 109-117.
- Gupta, C.R., and Sengar, S.S. 2000. Response of tomato (*Lycopersicon esculentum Mill.*) to nitrogen and potassium

- fertilization in acidic soil of Bastar. *Journal of Vegetation Science* 27(1): 94-95.
- Han, H.S., and Lee Supanjani, K.D. 2006. Effect of co-inoculation with phosphate and potassium solubilizing bacteria on mineral uptake and growth of pepper and cucumber. *Plant Soil and Environment* 52(3): 130-136.
- Han, H.S., and Lee, K.D. 2005. Phosphate and potassium solubilizing bacteria effect on mineral uptake, soil availability and growth of eggplant. *Research Journal of Agriculture and Biological Sciences* 1(2): 176-180.
- Hanson, J.B. 1967. Roots selectors of plants nutrients. *Plant food Rev.* Spring P: 45-53.
- Heinrichs, D.E., Rahn, A., Dale, S.E., and Sebulsky, M.T. 2004. Iron transport systems in pathogenic bacteria: *Staphylococcus*, *Streptococcus*, and *Bacillus*. Pp. 387-401. In: crosa JH, Mey AR and Payne SM, (eds.) *Iron Transport in Bacteria*. American Society of Agronomy. Wisconsin, DC. Hort 731: 115-120.
- Illmer, P., and Schinner, F. 1995. Solubilization of inorganic calcium phosphates. *Soil Biol. Biochem* 46: 257-263.
- Jahan, M., Nasiri Mahalati, M., Salari, M. D. and Gorbani, V. R. 2010. The effects of time use of manure and use of bio-fertilizers on the quantity and quality types of summer squash (*Cucurbita pepo* L.). *Iranian Journal of Field Crops Research* 8(4):726-737. (In Persian with English Summary).
- Jeon, J.S., Lee, S. S., Kim, H. Y., Ahn, T. S. and Song, H. G. 2003. Plant growth promotion in soil by some inoculated microorganisms. *Journal of Microbiology* 41: 271-276
- Kanai, S., Ohkura, K., Adu-Gyamfi, J.J., Mohapatra, P.K., Nguyen, N.T., Saneoka, H., and Fujita, K. 2007. Depression of sink activity precedes the inhibition of biomass production in tomato plants subjected to potassium deficiency stress. *Journal of Experimental Botany* 58: 2917-2928.
- Khorramdel, S., Koocheki, H.R., Nassiri Mahallati, M., and Ghorbani, R. 2010. Effects of biological fertilizers on yield and components yield *Nigella sativa* medicinal plants. *Iranian Journal of Field Crops Research* 8(5): 758-766. (In Persian with English Summary)
- Klopper, J.W., Reddy, M.S., Rodríguez-Kabana, R., Kenney, D.S., Kokalis-Burelle, N., Martinez-Ochoa, N., and Vavrina, C.S. 2004. Application for rhizobacteria in transplant production and yield enhancement. *Acta Horticulturae* 631: 217-229.
- Lester, G.E., and Jifon, J.L. 2007. Foliar applied potassium: Effects on cantaloupe quality. *Acta Horticulturae* 731: 115-120.
- Lester, G.E., Jifon, J.L., and Makus, D.J. 2006. Supplemental foliar potassium applications with or without a surfactant can enhance netted muskmelon quality. *Horticultural Science* 41(3): 741-744.
- Lester, G.E., Jifon, J.L., and Rogers, G. 2005. Supplemental foliar potassium applications during muskmelon fruit development can improve fruit quality, ascorbic acid, and beta-carotene contents. *Journal of the American Society for Horticultural Science* 130: 649-653.
- Majumdar, S.P., Meena, R.L., and Baghel, G.D.S. 2000. Effect of levels of compaction and potassium on yield and quality of tomato and chilli crops grown on highly permeable soils. *Journal of the Indian Society of Soil Science* 48(2): 215-220.
- Mikhailouskaya, N., Kurilovitch, N., and Djusova, S. 2003. The effect of phosphorus and potassium fertilization on the efficiency of flax bacterization. Pp. 43-47. *Proceedings of the Latvia University of Agriculture*. Jelgava. Latvia.
- Nanadal, J.K., Ramesh, V., and Pandey, U.C. 1998. Effect of phosphorus and potassium on growth yield and quality of tomato. *Journal of Potassium Research* 14(1):44-49.
- Okaz, A.M.A., El-Ghareib, E.A., Kadry, W., Negm, A.Y., and Zahran, F.A.F. 1994. Response of lentil plants to potassium and phosphorus application in newly reclaimed sandy soils. *Proc. 6th Conf. Agron., Al-Azhar Univ., Cairo, Egypt, Sept. II: 753-771.*
- Olivera, M., Iribarne, C., and Lluch, C. 2002. Effect of phosphorus on nodulation and N₂ fixation by bean (*Phaseolus vulgaris*). *Proceedings of the 15th International Meeting on Microbial Phosphate Solubilization*. Salamanca University, 16-19 July, Salamanca, Spain.
- Olsen, S.R., and Sommers, L.E. 1982. Phosphorus. P. 403-430, In: Page, A.L. (Eds.), *Methods of Soil Analysis*. Part 2. 2nd ed. Argon. Mongr. 9. ASA and SSSA, Madison, WI.
- Padem, H., and Ocal, A. 1999. Effects of humic acid applications on yield and some characteristics of processing tomato. *Acta Horticulturae* 487: 159-164.
- Patidar, M. 2001. Integrated nutrient management in sorghum (*Sorghum bicolor*) and its residue effect on wheat (*Triticum aestivum*) *Indian Journal of agricultural Sciences* 71 (9): 587 – 590.
- Rodrigues, V.A., Mazza, S.M., Martinez, G.C., and Ferrero, A.R. 2005. Zn and K influence in fruit sizes of 'Valencia'

- orange. *Revista Brasileira de Fruticultura* 27(1): 132-135.
- Rodriguez, H., and Frage, R. 1999. Phosphate solubilizing bacteria and their role in plant growth promotion. *Biotechnology Advances* 17: 319-339.
- Rokhzadi, A., Asgharzadeh, A., Darvish, F., Nour- Mohammadi, G. and Majidi, E. 2008. Influence of plant growth-promoting rhizobacteria on dry matter accumulation and yield of chickpea (*Cicer arietinum* L.) under field conditions. *American-Eurasian Journal of Agricultural and Environmental Science* 3 (2): 253-257.
- Sahin, F., Kotan, R., Demirci, E., and Miller, S.A. 2000. Domates ve biber bakteriyel leke hastaligi ile biyolojik savasta actigard ve bazi antagonistlerin etkinligi. *Ataturk Universitesi Ziraat Fakultesi Dergisi* 31: 11-16.
- Salantur, A., Ozturk, A., and Akten, S. 2006. Growth and yield response of spring wheat (*Triticum aestivum* L.) to inoculation with rhizobacteria. *Journal of Soil Environment* 52(3): 111-118.
- Salantur, A., Ozturk, A., Akten, S., Sahin, F., and Donmez, F. 2005. Effect of inoculation with nonindigenous and indigenous rhizobacteria of Erzurum (Turkey) origin on growth and yield of sipping barley. *Plant and Soil* 275: 147-156.
- Saleh Rastin, N. 1998. Biological fertilizers. *Journal of Soil and Water Sciences* 12: 1-36. (In Persian with English Summary)
- Saleh Rastin, N. 2001. Biological fertilizers and their role in sustainable agriculture. *Collection of Researches on the Necessity of Industria Production of Bio- fertilizers* 1-54.
- Sampaio, R.A. and Fontes, P.C.R. 2000. Composição química e qualidade de frutos do tomateiro em função da adubação potássica. *Ciência Agrícola, Rio Largo* 5(1):65-73.
- Shalan, M.N. 2005. Influence of biofertilizers and chicken manure on growth, yield and seeds quality of (*Nigella sativa* L.) plants. *Egyptian Journal of Agricultural Research* 83: 811-828.
- Sheng, X.F., Zhao, F., He, L.Y., Qiu, G., and Chen, L. 2008. Isolation and characterization of silicate mineral solubilizing *Bacillus globisporus* Q12 from the surfaces of weathered feldspar. *Canadian Journal of Microbiology* 54: 1064-1068.
- Sugumaran, P., and Janarthnam, B. 2007. Solubilization of potassium containing minerals by bacteria and their effect on plant growth. *World Journal of Agricultural Science* 3: 350-355.
- Tandon, H.L.S. 1989. Fertilizer management in food crops. *Fertilizer development and consultation organization. Journal of New Delhi India*, p. 191-198.
- Van Othman, W.M., Lio, T.A., Mannetje, L., and Wassink, G.Y. 1991. Low level phosphorus supply affecting nodulation, N₂ fixation and growth of cowpea (*Vigna unguiculata* L. Walp). *Plant and Soil* 135: 67-74.
- Vessy, K. 2003. Plant growth promoting rhizobacteria as biofertilizers. *Plant and Soil* 255: 571-586.
- Wahyudi, A.T., and Astuti, R.I. 2011. Screening of pseudomonas sp. isolated from rhizosphere of soybean plant as plant growth promoter and bio-control agent. *American Journal of Agricultural and Biological Sciences* 6(1): 134-141.
- Waling, I., W.V. Vark, V.J.G. Houba, and J.J. Vanderlee. 1989. Soil and plant analysis, a series of syllabi. Part 7. Plant analysis procedures. Wageningen Agriculture University, the Netherland. P. 263.
- Waluyo, S., Tek, H., Lie, and Mannetje, L. 2004. Effect of phosphate on nodule primordia of soybean (*Glycine max* Merrill) in acid soils in rhizotron experiments. *Indonesian Journal of Agricultural Science* 5: 37-44.
- Yurtseven, E., Kesmez, G.D., and Unlukara, A. 2005. The effects of water salinity and potassium levels on yield, fruit quality and water consumption of a native central Anatolian tomato species (*Lycopersicon esculentum*). *Agricultural Water Management* 78: 128-135.
- Zahir, A.Z., Arshad, M., and Frankenberger, W.F. 2004. Plant growth promoting rhizobacteria: applications and perspectives in agriculture. *Advances in Agronomy* 81: 97-168.
- Zaidi, A., and Khan, M.S. 2005. Interactive effect of rhizospheric microorganisms on growth, yield and nutrient uptake of wheat. *Journal of Plant Nutrition* 28: 2079-2092.
- Zaidan, M.S. 2007. Effect of organic manure and phosphorus fertilizers on growth, yield and quality of lentil plants in sandy soil. *Agricultural Research and Biological Sciences* 3(6): 748-752.
- Zekri, M., and Obreza, A. 2003. Plant nutrients for citrus trees, Soil and Water Science Department, Institute of Food and Agricultural Sciences, University of Florida, fact sheet SL 200, January 2003.

Evaluation the Effect of Inoculation Time of Plant Growth Promoting Rhizobacteria on Macroelements Uptake and Yield of Tomato (*Solanum lycopersicum* L.)

M. Sheikhalipour¹, S.A. Bolandnazar^{2*} and M.R. Sarikhani²

Submitted: 10-06-2017

Accepted: 16-10-2017

Sheikhalipour, P., Bolandnazar, S.A., and Sarikhani, M.R. 2019. Evaluation the effect of inoculation time of plant growth promoting rhizobacteria on macroelements uptake and yield of tomato (*Solanum lycopersicum* L.). Journal of Agroecology 11 (2): 383-401.

Introduction

Poor soil fertility is one of the main problems that limit the successful agricultural production and the global economy. Therefore, it is necessary to regulate or correct poor soil fertility, by providing vital nutrients for optimum plant growth. Improving soil fertility through fertilizer can increase crop production per unit area. But excess use of chemical fertilizers, in addition to disrupting the biological balance, nutrition and physical properties of soils, causes to environmental hazards, pollution of surface and ground water resources. Biofertilizers can reinforcement soil fertility and provide the required plant nutrition with respect of sustainable agriculture. These organisms not only stimulate the growth of plants by helping the specific elements, but also reduce disease, improve soil structure and consequently increase the quantity and quality of their product. *Pseudomonas*, *Bacillus*, *Azospirillum*, *Azotobater* and *Rhizobium* are the most important plant growth promoting rhizobacteria (PGPR). Several mechanisms have been suggested by which PGPR can promote plant growth, including auxins, enhancing stress resistance, asymbiotic N₂ fixation, solubilization of inorganic phosphate, mineralization of organic phosphate or other nutrients and inhibiting the growth of pathogenic microorganisms.

Materials and methods

In order to determine the best time of application of *Pseudomonas* ssp. strains (sp.S10-1 + sp.S19- , sp.S14-3 + sp.S19-1 , sp.S19-1+ sp.S21-1) as a plant growth promoting rhizobacteria on growth and nutritional characteristics of tomato (*Lycopersicon esculentum* Mill cv. Super Chief) an experiment based on randomized complete block designed with 8 treatments and 3 replications in field of research station Khalatpoushan Faculty of Agriculture, Tabriz University. Treatments used in this experiment included: 1- Inoculation with *Pseudomonas* bacteria sp.S10-1 + *Pseudomonas* sp.S19-1 during seed planting in the nursery, 2- Inoculation with *Pseudomonas* bacteria sp.S14-3+*Pseudomonas* sp. S19-1 during seed planting in the nursery, 3- Inoculation with *Pseudomonas* bacteria sp.S19-1+*Pseudomonas* sp.S21-1 during seed planting in the nursery, 4- Inoculation with *Pseudomonas* bacteria sp.S10-1 + *Pseudomonas* sp.S19-1 during planting seedlings in the main land, 5- Inoculation with *Pseudomonas* bacteria sp.S14-3+*Pseudomonas* sp.S19-1 during planting seedlings in the main land, 6- Inoculation with *Pseudomonas* bacteria sp.S19-1+*Pseudomonas* sp.S21-1 during planting seedlings in the main land, 7- control treatment without bacteria inoculation, 8- fertilizer treatment (according to the soil test).

Results and discussion

The result showed that the effects of the timing of bacteria inoculation on tomato characters such as yield, fruit size and the percentage of marketable fruit, percentage of K, vitamin C is meaningful and the highest amount of yield, fruit size, the percentage of marketable fruit, percentage of K in fruit was in T2 treatment

1- MSc Former Student of Horticultural Sciences, Faculty of Agriculture, University of Tabriz, Iran

2- Professor, Department of Horticultural, Faculty of Agriculture, University of Tabriz, Iran

3- Associate Professor, Department of Soil Science, University of Tabriz, Tabriz, Iran

(*- Corresponding Author Email: bolandnazar@tabrizu.ac.ir)

Doi:10.22067/jag.v11i2.64681

concluded (4130.9 g.m⁻² and 60.22 and 31.18 and 4.7 mg.g⁻¹) respectively and the highest amounts of the vitamin C in T₃ treatment as 7.02 mg 100 g⁻¹ fruit weight. However the other measured traits, including percentage of percentage of N, P in plant leaves, length and diameter of fruit and percentage of the dry matter did not affected by the timing of bacteria inoculation. According to the result timing of bacteria inoculation has a significant effect on yield and quality improvement of tomato.

Conclusion

The results of this research showed that tomato seed inoculation with the *Pseudomonas* ssp. strains including (sp.S10-1 + sp.S19-1, sp.S14-3 + sp.S19-1, sp.S19-1+ sp.S21-1) compared with soil inoculation of *Pseudomonas* ssp. strains significantly increased yield, vitamin C, potassium content of fruit and percentage of marketable fruit. However, the increase in the amount of potassium, phosphorous and nitrogen concentration in plant leaves was not significant. In addition to increasing the yield and quality of tomato, tomato seed inoculation with the *Pseudomonas* ssp. strains compared with soil inoculation with the strains *Pseudomonas* is considered a better method.

Keywords: Biological fertilizers, Nitrogen, *Pseudomonas*, Potassium, Phosphor