

اثرات سطوح آب و کود نیتروژن بر کارایی مصرف و بهره‌وری آب در سه گیاه ذرت (*Zea mays* L.)، چغندر قند (*Beta vulgaris* L.) و کنجد (*Sesamum indicum* L.)

رضا حیدری پور^۱، مهدی نصیری محلاتی^{۲*}، علیرضا کوچکی^۳ و احمد زارع فیض‌آبادی^۴

تاریخ دریافت: ۱۳۹۰/۴/۱۹

تاریخ پذیرش: ۱۳۹۰/۸/۱

چکیده

به دلیل محدودیت‌های موجود در نهاده‌های کشاورزی به‌ویژه آب، استفاده بهینه از منابع آب و نیتروژن از اهمیت ویژه‌ای برخوردار است. به منظور بررسی سطوح آبیاری و کود نیتروژن بر کارایی و بهره‌وری مصرف آب در سه گیاه چغندر قند (*Beta vulgaris* L.)، ذرت (*Zea mays* L.) و کنجد (*Sesamum indicum* L.) آزمایشی در سال زراعی ۱۳۸۹-۱۳۸۸ با سه تکرار به صورت کرت‌های خردشده نواری در قالب طرح بلوک‌های کامل تصادفی در مزرعه تحقیقاتی دانشکده کشاورزی دانشگاه فردوسی مشهد اجرا شد. کرت‌های اصلی این آزمایش شامل سه گونه چغندر قند، ذرت و کنجد، کرت‌های فرعی شامل سه سطح آبیاری (۱۰۰، ۷۵ و ۵۰ درصد نیاز آبی هر یک از گونه‌ها) و کرت‌های نواری شامل چهار سطح نیتروژن خالص (صفر، ۵۰، ۱۰۰ و ۱۵۰ کیلوگرم در هکتار) بود. بر اساس نتایج، بیشترین کارایی مصرف آب به ترتیب در ذرت، چغندر قند و کنجد معادل ۲/۴، ۱/۸ و ۱/۵ کیلوگرم ماده خشک بر متر مکعب آب حاصل شد. همچنین بیشترین بهره‌وری مصرف آب در گیاه چغندر قند معادل ۴۲۰۰ واحد و پس از آن در کنجد و ذرت هر کدام به ترتیب ۲۱۲۳ و ۱۷۶۸ ریال بر متر مکعب آب آبیاری به دست آمد. اثر متقابل آب و نیتروژن بر کارایی و بهره‌وری مصرف آب در این سه گونه گیاهی معنی‌دار بود. با کاهش ۲۵ درصد نیاز آبی در این سه گونه گیاهی، تنها ۱۹ درصد کاهش در WUE^* (کارایی مصرف آب اقتصادی) حاصل شد. با افزایش مصرف نیتروژن، بهره‌وری آب در سه گونه زراعی کاهش یافت. به نظر می‌رسد که مصرف نیتروژن بالا نمی‌تواند در کاهش اثرات سوء تنش خشکی موثر باشد.

واژه‌های کلیدی: تنش خشکی، شاخص برداشت، کارایی اقتصادی، نیاز آبی

مقدمه

افزایش درآمد و کاهش مصرف آب، انرژی و سایر نهاده‌های کشاورزی شد (English et al., 1990). اندازه‌گیری کارایی مصرف آب محصولات کشاورزی در ایران به علت محدودیت‌های کمی و کیفی این نهاده ارزشمند از جایگاه خاصی برخوردار است. کارایی مصرف آب از دیدگاه زراعی قسمتی از آب ذخیره‌شده در منطقه ریشه می‌باشد که به مصرف تعرق گیاه می‌رسد. به عبارت دیگر به مقدار ماده خشکی که توسط گیاه به ازاء هر مترمکعب آب تبخیر و تعرق شده، حاصل می‌گردد، کارایی مصرف آب گویند (Nasr-Esfahani, 2009).

کارایی مصرف آب^۵ از طریق معادله (۱) محاسبه می‌شود (Paperi Moghaddam & Bahrani, 2005).

آب مهمترین عامل محدودکننده کشاورزی در ایران بوده و این درحالی است که این بخش بیش از ۹۰ درصد از آب استحصال شده کشور را به خود اختصاص می‌دهد (Baghani & Alizadeh, 2000). محدودیت این نهاده با ارزش و ظرفیت‌های مناسب بخش کشاورزی، موجب کاهش تولید و عملکرد محصول، به ازاء میزان آب مصرفی می‌شود (Nasr-Esfahani, 2009). به منظور مقایسه دو روش آبیاری کامل و ناقص بر روی چغندر قند، کم‌آبیاری باعث

۱، ۲ و ۳- به ترتیب دانشجوی کارشناسی ارشد زراعت و استاد دانشکده کشاورزی دانشگاه فردوسی مشهد

۴- دانشیار مرکز تحقیقات کشاورزی مشهد

*- نویسنده مسئول: (Email: mnassiri@um.ac.ir)

معادله (۱)

$$WUE = \frac{DM}{W}$$

که در این معادله DM: میزان ماده خشک تولیدی، برحسب کیلوگرم و W: آب تأمین‌شده (آبیاری) بر حسب متر مکعب می‌باشد. از آنجا که محصولات کشاورزی که به بازار ارائه می‌شوند، دارای درصد رطوبت متغیری می‌باشند، مقایسه آنها از نظر WUE گمراه‌کننده می‌باشد. برای این منظور کارایی مصرف آب اقتصادی^۱ با استفاده از معادله (۲) محاسبه می‌شود.

معادله (۲)

$$WUE^* = \frac{Y_{ec}}{W}$$

که در این معادله، Yec: عملکرد اقتصادی برای چغندر قند (*Beta vulgaris L.*)، وزن تر ریشه با رطوبت ۸۰ درصد و برای ذرت (*Zea mays L.*) و کنجد (*Sesamum indicum L.*)، وزن دانه‌ها با رطوبت ۱۵ درصد بر حسب کیلوگرم و W: آب تأمین‌شده آبیاری برحسب متر مکعب محاسبه شد. بهره‌وری آب در مقیاس گیاهی با در نظر گرفتن فیزیولوژی گیاه بر پایه تعرق (WP_T)^۲، کیلوگرم ماده خشک تولیدی برای هر مترمکعب آب مصرف‌شده در تعرق می‌باشد. در مقیاس مزرعه نیز بهره‌وری آب بر پایه تبخیر و تعرق (WP_{ET})^۳ در واقع کیلوگرم ماده خشک تولیدی برای هر متر مکعب آب مصرف‌شده در تبخیر و تعرق می‌باشد (Kaveh & Hosseini abri, 2009).

از نظر متخصصان علم زراعت بهره‌وری آب در کشاورزی عبارت است از عملکرد ماده خشک به ازاء یک واحد آب مصرفی خالص، توسط گیاه که در واقع همان تبخیر و تعرق واقعی می‌باشد. همچنین در تعریفی دیگر بهره‌وری، کیلوگرم محصول تولید شده قابل ارائه به بازار در واحد آب مصرف‌شده می‌باشد (WP_{ET}). بر این اساس بهره‌وری آب به صورت معادله (۳) محاسبه می‌شود.

معادله (۳)

$$wp = \frac{Ym}{(V+Vp)}$$

در این معادله، Ym: عملکرد محصول اصلی بر حسب کیلوگرم، V: حجم آب مصرفی برای تبخیر و تعرق و Vp: حجم باران موثر می‌باشد (Kaveh, & Hosseini abri, 2009). افزایش کارایی مصرف آب با بهبود عملیات زراعی (اصلاح نباتات و انتخاب ارقام مقاوم به خشکی، انتخاب الگوی مناسب کشت و کاربرد کودها) و نیز با بهبود مدیریت آبیاری (افزایش راندمان آبیاری، کاربرد روش کم-آبیاری و آبیاری تکمیلی) قابل حصول است (Kiyani & Kallate

(Arabi, 2009). در یک تحقیق بهره‌وری ده محصول مختلف از جمله چغندر قند، کنجد و ذرت محاسبه و به ترتیب مقادیر ۱/۱۷، ۰/۱۱ و ۰/۵۳ کیلوگرم بر متر مکعب آب را گزارش کردند (Montazar & Kosari, 2007). در شرایط عدم تنش آب، کارایی مصرف آب در چغندر قند ۱/۱ کیلوگرم ماده خشک به ازای مصرف یک متر مکعب آب بدست آمد (Vazifedoust et al., 2008).

نیترژن از جمله مهم‌ترین عناصر در تغذیه گیاهی بوده (Salvagiotti et al., 2009) و به دلیل نقش کلیدی این عنصر در بهبود عملکرد کمی و کیفی گیاهان و نیز اثرات آن بر بوم‌نظام‌ها به ویژه بوم‌نظام‌های زراعی، مدیریت این عنصر در خاک به عنوان یکی از مباحث مهم در علوم کشاورزی مطرح می‌باشد (Rodrigues et al., 2006). از سویی به دلیل آن که در کشاورزی نیاز به نیترژن نسبت به سایر عناصر غذایی بیشتر می‌باشد، استفاده از منابع آب به همراه سطوح مناسبی از کود نیترژن به منظور افزایش عملکرد و بهره‌وری آب، به عنوان یک ضرورت پژوهشی مطرح می‌باشد (Montazar & Kosari, 2007). از این رو، در شرایطی که آب کافی در دسترس نباشد، مدیریت غیر اصولی می‌تواند منجر به از دست رفتن منابع مهم شامل آب و نیترژن و در نتیجه کاهش کارایی مصرف این منابع شود. بنابراین با توجه به اینکه کمبود آب، جذب عناصر غذایی به ویژه نیترژن را تحت تأثیر قرار می‌دهد، لذا مصرف متعادل نیترژن در کنار فراهمی رطوبت در خاک ضروری به نظر می‌رسد (Lak et al., 2006).

بر این اساس و با توجه به کمبود منابع آبی در کشور و نقش موثر نیترژن در کارایی و بهره‌وری آب، این تحقیق به منظور بررسی اثرات سطوح مختلف آب و کود نیترژن و نیز اثرات متقابل آب و نیترژن بر کارایی مصرف و بهره‌وری آب در سه گیاه چغندر قند، ذرت و کنجد انجام شد.

مواد و روش‌ها

این آزمایش در سال زراعی ۸۹-۱۳۸۸ در مزرعه تحقیقاتی دانشکده کشاورزی دانشگاه فردوسی مشهد به صورت کرت‌های خرد شده نواری^۴ در قالب طرح بلوک‌های کامل تصادفی با ۳۶ تیمار و سه تکرار اجرا شد. کرت‌های اصلی شامل سه گونه گیاهی (چغندر قند،

- 1 - Water Use Efficiency based on economic yield
- 2 - Water Productivity based on transpiration
- 3 - Water Productivity based on evapotranspiration

برگی و در مرحله قبل از گل‌دهی، به طور همزمان برای هر سه گیاه و به فاصله زمانی یک‌ماهه، به‌صورت کود اوره مصرف گردید.

کارایی مصرف آب به صورت‌های مختلفی محاسبه می‌شود (که در این مطالعه) از نسبت کیلوگرم ماده خشک بر میزان آب مصرف‌شده، آب آبیاری بر حسب متر مکعب محاسبه شد. کارایی مصرف آب اقتصادی (WUE^*) از نسبت عملکرد اقتصادی (در ذرت و کنجد، وزن دانه و در چغندرقد، وزن ریشه) و نیز (WUE) از نسبت ماده خشک تولیدی (در ذرت و کنجد مقدار ماده خشک قسمت هوایی شامل دانه ساقه و برگ و در چغندرقد مقدار ماده خشک ریشه و برگ‌ها)، بر میزان آب مصرف‌شده (آب آبیاری)، با واحد $kg.m^{-3}$ در هر سه گونه گیاهی محاسبه شد. با توجه به اینکه در اراضی فاریاب دستیابی به میزان تبخیر و تعرق واقعی محصولات زراعی امکان‌پذیر نمی‌باشد، به جای تبخیر و تعرق از آب تأمین‌شده در اراضی (آب آبیاری) استفاده شد. از سویی به دلیل نحوه آبیاری بوسیله لوله، مقدار رواناب سطحی صفر و از هدررفت آب توسط آبشویی نیز به واسطه کوتاه‌بودن دور آبیاری صرف‌نظر شد. میزان بارندگی موثر در این آزمایش نیز صفر بود. بهره‌وری آب (WP) از حاصل‌ضرب (WUE^*) در ارزش ریالی هر کیلوگرم عملکرد اقتصادی گیاهان مورد مطالعه، چغندرقد، ذرت و کنجد به ترتیب برابر با ۷۵۰، ۳۰۰۰ و ۱۵۰۰۰ ریال، محاسبه شد (Anonymous, 2010). از آنجا که نرخ خرید چغندرقد بستگی به درصد قند ریشه دارد، برای محاسبه عملکرد اقتصادی چغندرقد، قیمت هر کیلوگرم محصول با توجه به عیار قند ۱۶ درصد محاسبه شد. برای آنالیز آماری داده‌ها از نرم‌افزار $MSTAT-C$ ، برای رسم شکل‌ها از نرم‌افزار $Excel-2007$ و به منظور مقایسه میانگین‌ها از آزمون حداقل تفاوت معنی‌دار (LSD)^۴ استفاده شد.

نتایج و بحث

کارایی مصرف آب اقتصادی (WUE^*)

اگرچه اثر سطوح مختلف آبیاری بر WUE^* معنی‌دار نشد (جدول ۲)، با این وجود با کاهش ۲۵ درصدی آبیاری، کارایی مصرف آب اقتصادی این سه گونه گیاهی ۱۶ درصد کاهش یافت (شکل ۱). بدین ترتیب به نظر می‌رسد که کم‌آبیاری، یکی از روش‌های بالابردن WUE^* در کشاورزی باشد.

ذرت و کنجد، کرت‌های فرعی شامل سه سطح آبیاری ($I_1: 100$ ، $I_2: 75$ و $I_3: 50$ بر اساس درصد نیاز آبی هر گونه گیاهی) و کرت‌های نواری شامل چهار سطح نیتروژن خالص (صفر: N_0 ، $N_1: 50$ ، $N_2: 150$ و $N_3: 150$ کیلوگرم در هکتار) به‌صورت کود اوره بود.

فاصله هر تکرار، سه متر، فاصله بین کرت‌های اصلی (گونه‌های گیاهی) $1/5$ متر، برای جلوگیری از اثر رطوبت سطوح مختلف آبیاری در کرت‌های مجاور، فاصله بین سطوح آبیاری یک متر، فاصله بین نوارها (سطوح نیتروژن) در هر تکرار نیز یک متر در نظر گرفته شد و در وسط فاصله یک متری بین نوارها، لوله‌های آبیاری قرار داده شد.

تاریخ کاشت چغندرقد ۲۵ فروردین‌ماه، ذرت ۲۰ اردیبهشت‌ماه و کنجد ۲۰ خرداد بود. کاشت هر یک از گیاهان به‌صورت ردیفی و با فاصله ۵۰ سانتی‌متر بود. در هر کرت شش ردیف، فاصله بوته‌های ذرت و چغندرقد روی هر ردیف ۲۰ و کنجد، پنج سانتی‌متر در نظر گرفته شد. بذر چغندرقد، منورژم (رقم Flores)، پوشش‌دار؛ بذر ذرت، رقم سینگل کراس (S.C.704)، متوسط‌راس، تک‌بالال و بذر کنجد توده بومی اسفراین انتخاب شد.

نیاز آبی گیاهان با استفاده از نرم‌افزار اپتی‌وات^۳ و بر اساس میانگین تبخیر و تعرق ده‌ساله دشت مشهد و چناران، با استفاده از روش فائو پنمن-مانیتیت محاسبه شد (Alizadeh & Kamali, 2008). از این‌رو بر مبنای تاریخ کاشت، نوع گیاه و منطقه کشت، نیاز آبی چغندرقد، ذرت و کنجد به‌ترتیب ۹۰۳۰، ۷۶۵۰ و ۵۴۳۰ متر مکعب در هکتار محاسبه گردید. بنابراین با در نظر گرفتن ۱۰۰، ۷۵ و ۵۰ درصد نیاز آبی هریک از گیاهان، میزان آب مورد نیاز برای هر گیاه در هر نوبت آبیاری (هفت روزه) تعیین شد. آبیاری به طریق نشتی و توسط لوله و شیرهای پلی‌اتیلن انجام شد. بنابراین کم‌ترین تلفات آب در مسیر انتقال آب وجود داشت. در انتقال آب پنج‌درصد حجم آب، تلف شده و راندمان انتقال آب ۹۵ درصد در نظر گرفته شد. حجم آب مورد نیاز هریک از گیاهان، به تفکیک محاسبه و به وسیله کنتور اندازه‌گیری شد.

نیتروژن در سه مرحله به‌صورت تقسیطی مصرف شد. به دلیل تاریخ کاشت‌های متفاوت سه گیاه، مصرف کود نیتروژن در چغندرقد، دو ماه پس از کاشت و در ذرت و کنجد نیز در مراحل چهار و ۱۲

1- Irrigation
2- Nitrogen
3- Optiwat

4- Least Significant Difference

جدول ۱- خصوصیات فیزیکی و شیمیایی نمونه خاک در کرت‌های آزمایش از عمق صفر تا ۳۰ سانتی‌متر

Table 1- Chemical and physical properties of soil samples from experimental plots at 0-30 cm depth

اسیدیته pH	هدایت الکتریکی (میلی‌موس بر سانتی- متر) EC (mmohs.cm ⁻¹)	فسفر قابل جذب (پی‌پی‌ام) Available P (ppm)	پتاسیم قابل جذب (پی‌پی‌ام) Available K (ppm)	کربن آلی (درصد) Organic carbon (%)	نیترژن کل (درصد) Total N(%)	بافت Texture
8.4	3.7	0.3	5.7	0.2	0.09	لومی‌سیلتی Silty-loam

جدول ۲- تجزیه واریانس (میانگین مربعات) برای سه گونه گیاهی ذرت، کنجد و چغندر قند

Table 2- Analysis of variance (mean squares) of three plant species corn, sesame and sugar beet

بهره‌وری آب WUP	کارایی مصرف آب WUE	کارایی مصرف آب WUE*	شاخص برداشت HI	درجه آزادی df	منابع تغییر S.O.V
5998026*	0.13 ^{ns}	2.3 ^{ns}	1824.4 ^{ns}	2	تکرار Replication
61955891**	7.67**	330.1**	29457.6**	2	گونه (S) Species (S)
46649108**	0.4	1.1	40.1	4	خطای اصلی Main error
46649108**	0.24 ^{ns}	11.4 ^{ns}	8484.3**	2	آبیاری (I) Irrigation (I)
1172750	0.5	2.0	60.8	4	خطای فرعی ۱ Sub error 1
2272235 ^{ns}	1.78*	3.2 ^{ns}	1253.7**	4	گونه * آبیاری S*I
2521597	0.5	2.3	40.5	8	خطای فرعی ۲ Sub error 2
2193746**	0.42**	1.8**	36.5 ^{ns}	3	نیترژن (N) Nitrogen (N)
693919**	0.09 ^{ns}	1.5**	25.3 ^{ns}	6	گونه * نیترژن S*N
535023**	0.09 ^{ns}	0.4**	36.3 ^{ns}	6	آبیاری * نیترژن I*N
449160**	0.14 ^{ns}	0.3**	40.3 ^{ns}	12	گونه * آبیاری * نیترژن S*I*N
64727	0.1	0.045	21.3	54	خطای فرعی ۳ Sub error 3
9.44	16.37	10.05	13.97	-	ضریب تغییرات (درصد) CV (%)

***, ** و ns به ترتیب معنی‌دار در سطح احتمال یک و پنج درصد و غیرمعنی‌دار

***, ** and ns are significant at 1% and 5% probability levels and non significant, respectively.

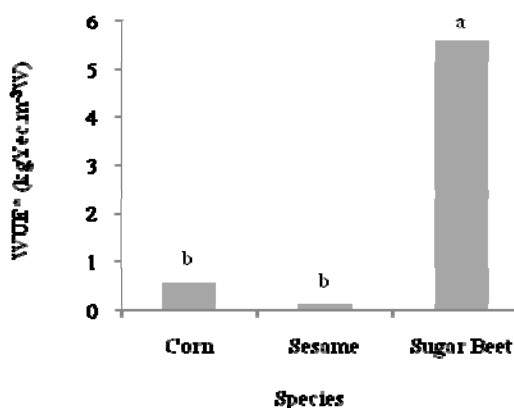
گیاه شد.

اثر سطوح نیترژن بر WUE* در سطح احتمال یک درصد معنی‌دار شد (جدول ۲). همانطور که ملاحظه می‌شود با افزایش مصرف نیترژن کارایی اقتصادی مصرف آب روندی کاهشی داشت (شکل ۳).

به نظر می‌رسد که علت این کاهش، ناشی از افزایش رشد رویشی گیاهان ذرت و چغندر قند باشد. این افزایش می‌تواند موجب افزایش تعرق و میزان مصرف آب در این گیاهان شود.

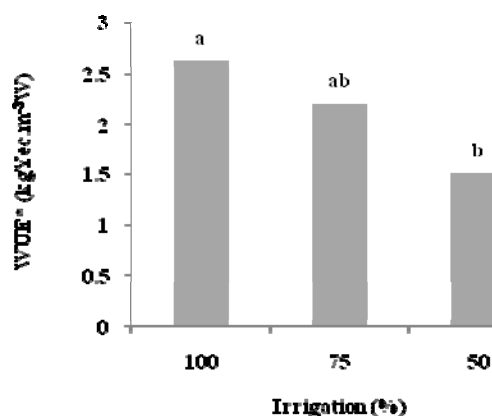
WUE* در سه گونه گیاهی در سطح احتمال یک درصد، معنی‌دار

شد (جدول ۲). همانطور که انتظار می‌رفت، کارایی مصرف آب در گیاهان روغنی مانند کنجد به دلیل صرف انرژی زیاد برای ساخت چربی (Koutroubas et al., 2000) و ذرت دانه‌ای بطور معنی‌داری کمتر از گیاهان با تولید هیدرات کربن مثل چغندر قند بود. چغندر قند گیاهی است که بیشتر تولیدات فتوسنتزی خود را در ریشه ذخیره می‌کند، بدیهی است که بالا بودن عملکرد اقتصادی (ریشه چغندر قند با ۸۰ درصد رطوبت) موجب افزایش کارایی مصرف آب WUE* در این

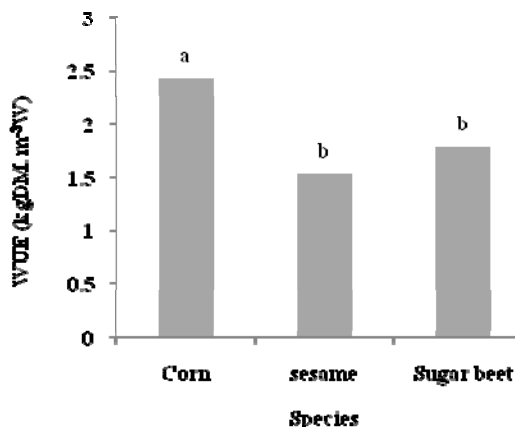


شکل ۲- اثر نوع گونه بر کارایی مصرف آب اقتصادی
Fig. 2- Effect of plant species on WUE*

میانگین‌های دارای حروف مشترک، تفاوت معنی‌داری بر اساس آزمون LSD در سطح احتمال پنج درصد ندارند.
Means with similar letter, are not significantly different ($p \leq 0.05$) based on LSD test.

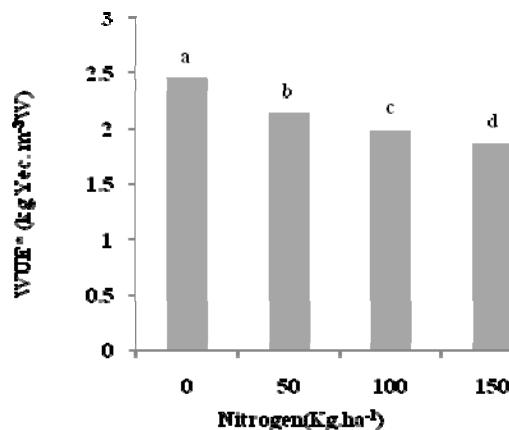


شکل ۱- اثر سطوح آبیاری بر کارایی مصرف اقتصادی آب
Fig. 1- Effect of irrigation levels on WUE*



شکل ۴- اثر نوع گونه بر کارایی مصرف آب بیولوژیک
Fig. 4- Effect of plant species on biological WUE

میانگین‌های دارای حروف مشترک، تفاوت معنی‌داری بر اساس آزمون LSD در سطح احتمال پنج درصد ندارند.
Means with similar letter, are not significantly different ($p \leq 0.05$) based on LSD test.



شکل ۳- اثر سطوح نیتروژن بر کارایی مصرف آب اقتصادی
Fig. 3- Effect of nitrogen levels on economical WUE*

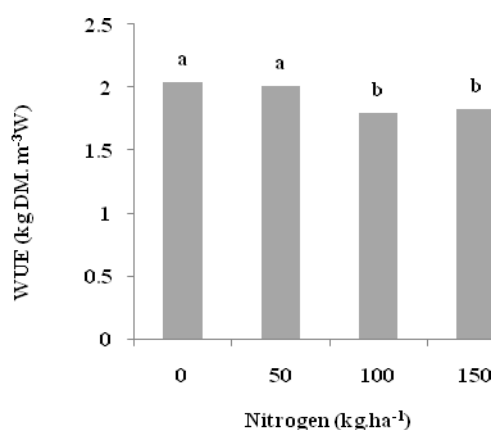
خشک تولیدی آن از چغندر قند و کنجد بیشتر می‌باشد (شکل ۴). اختلاف WUE در ذرت، با کنجد و چغندر قند به ترتیب ۳۷ و ۲۷ درصد بود.

اثر سطوح مختلف آبیاری بر WUE در سطح احتمال یک درصد معنی‌دار نشد (جدول ۲). با توجه به تعریف کارایی، $WUE = \frac{DM}{W}$ ، به نظر می‌رسد که کاهش میزان ماده خشک در سه گونه گیاهی (صورت کسر)، با کاهش میزان آب آبیاری (مخرج کسر) در هر سه سطح آبیاری، به یک نسبت کاهش پیدا کردند. به عبارت دیگر، کاهش ماده خشک تولیدی با میزان کاهش سطوح آبیاری، نسبت یکسانی دارند.

اثرات کود نیتروژن بر روند کارایی جذب آب در ذرت، مربوط به نقش نیتروژن در میزان تبخیر از سطح خاک و سرعت تعرق می‌باشد (Ogala et al., 2002).

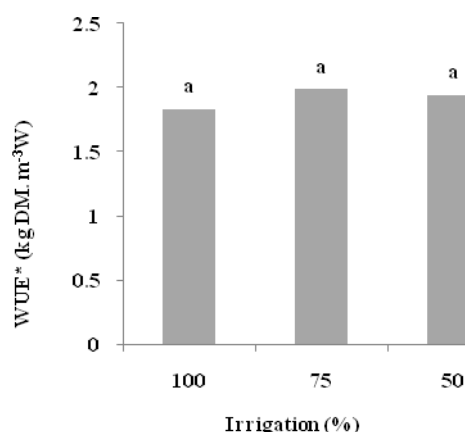
کارایی مصرف آب بیولوژیک (WUE)

کارایی مصرف آب در گونه‌های گیاهی در سطح احتمال یک درصد معنی‌دار شد (جدول ۲). زمانی که برای هر سه گونه مقدار ماده خشک برای محاسبه کارایی در نظر گرفته شود، ملاحظه می‌شود که ذرت به دلیل اینکه گیاهی با مسیر فتوسنتزی چهارکربنه است، ماده



شکل ۶- اثر سطوح نیتروژن بر کارایی مصرف آب بیولوژیک
 Fig. 6- Effect of nitrogen levels on biological WUE

میانگین‌های دارای حروف مشترک، تفاوت معنی‌داری بر اساس آزمون LSD در سطح احتمال پنج درصد ندارند. Means with similar letter, are not significantly different ($p \leq 0.05$) based on LSD test.



شکل ۵- اثر سطوح آبیاری بر کارایی مصرف آب بیولوژیک
 Fig. 5- Effect of irrigation levels on biological WUE

برای مقایسه بازده مصرف آب در گونه‌های مختلف گیاهی مقایسه میزان عملکرد چغندر قند با کنجد و ذرت همراه‌کننده است. بنابراین ارزش ریالی هر یک از محصولات در قالب شاخص بهره‌وری آب در این سه گونه گیاهی محاسبه شد (شکل ۷). اثر سطوح آبیاری بر WP در سطح احتمال یک‌درصد معنی‌دار شد (جدول ۲). اختلاف بین سطوح ۱۰۰ و ۷۵ درصد نیاز آبی، منجر به کاهش ۲۲ درصدی، معادل ۸۲۲ ریال در ارزش هر متر مکعب آب آبیاری شد (شکل ۸).

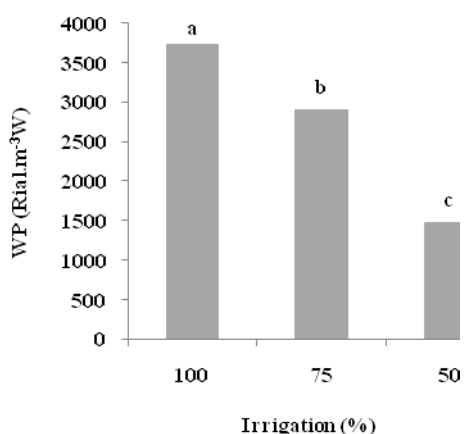
به عبارت دیگر، با ۲۵ درصد صرفه‌جویی در آب آبیاری تنها ۲۲ درصد کاهش در درآمد حاصل از کشت این سه گیاه در الگوی کشت شد. به نظر می‌رسد که با ۲۵ درصد صرفه‌جویی در آبیاری و افزایش سطح زیر کشت، می‌توان میزان بهره‌وری مصرف آب در کشاورزی را افزایش داد.

اثر سطوح نیتروژن در بهره‌وری آب در سطح احتمال یک‌درصد معنی‌دار شد (جدول ۲). با افزایش نیتروژن، بهره‌وری مصرف آب در سه گونه گیاهی به طور معنی‌داری رو به کاهش گذاشت (شکل ۹). به نظر می‌رسد که تأثیر افزایش نیتروژن در سه گونه گیاهی منجر به رشد رویشی بیشتر و افزایش عملکرد بیولوژیک شده است. به عبارت دیگر، اثر افزایش سطوح نیتروژن تأثیر کمتری در افزایش عملکرد اقتصادی سه گونه گیاهی داشته است. این اختلاف معنی‌دار در سطوح نیتروژن برای WUE^* که رابطه مستقیم با WP دارد، نیز مشاهده شد.

اثر سطوح نیتروژن بر WUE در سطح احتمال پنج‌درصد معنی‌دار شد (جدول ۲). بین سطوح شاهد و ۵۰ با سطوح ۱۰۰ و ۱۵۰ کیلوگرم مصرف نیتروژن اختلاف معنی‌دار شد، هرچند در سطوح صفر (شاهد) و ۵۰ و نیز سطوح ۱۰۰ با ۱۵۰ کیلوگرم نیتروژن اختلافی نبود (شکل ۶). به نظر می‌رسد مصرف نیتروژن، بین سطوح ۵۰ کیلوگرم، در سه گونه گیاهی تأثیر چندانی نداشته و با بیشتر شدن میزان مصرف به ۱۰۰ و ۱۵۰ کیلوگرم اختلاف، معنی‌دار شد. این امر می‌تواند مربوط به واکنش متفاوت هر یک از سه گونه گیاهی نسبت به مصرف کود نیتروژن باشد. به عبارت دیگر، واکنش ذرت، کنجد و چغندر قند به سطوح مختلف نیتروژن در افزایش یا کاهش ماده خشک تولیدی یکسان نمی‌باشد. در آزمایشی مشابه که روی چغندر قند انجام شد، بین همین سطوح نیتروژن اختلاف معنی‌داری، مشاهده نشد (Jalini et al., 2008). در سطح ۱۰۰ کیلوگرم نیتروژن در هکتار، WUE سه گونه در کم‌ترین مقدار بود.

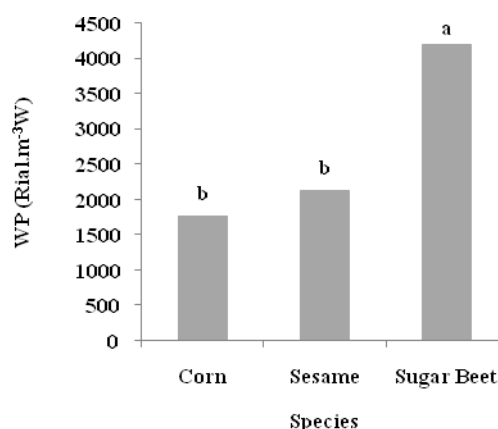
بهره‌وری آب (WP)

بهره‌وری آب در سه گونه گیاهی در سطح احتمال یک‌درصد معنی‌دار شد (جدول ۲). چغندر قند با میانگین کارایی مصرف آب معادل ۵/۶ کیلوگرم بر متر مکعب آب آبیاری (شکل ۲) و به‌ازای هر کیلوگرم چغندر قند با عیار ۱۶ درصد، قیمت ۷۵۰ ریال، بهره‌وری مصرف آب آبیاری ۴۲۰۰ ریال به دست آمد (شکل ۷). برای گیاهان ذرت و کنجد با قیمت هر کیلوگرم دانه ۳۰۰۰ و ۱۵۰۰۰ ریال به ترتیب اعداد ۱۷۶۸ و ۲۱۲۳ ریال حاصل شد (Anonymous, 2010).

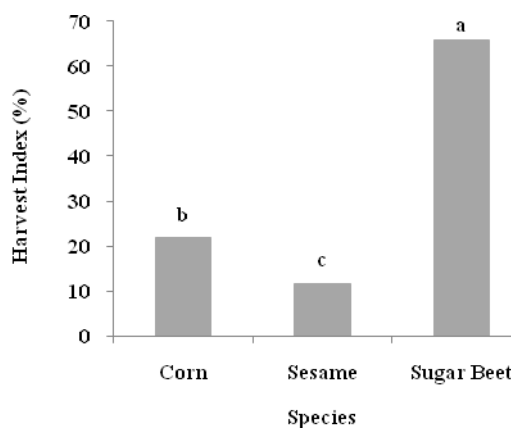


شکل ۸- اثر سطوح آبیاری بر بهره‌وری مصرف آب
Fig. 8- Effect of irrigation levels on WP

میانگین‌های دارای حروف مشترک، تفاوت معنی‌داری بر اساس آزمون LSD در سطح احتمال پنج درصد ندارند. Means with similar letter, are not significantly different ($P \leq 0.05$) based on LSD test.

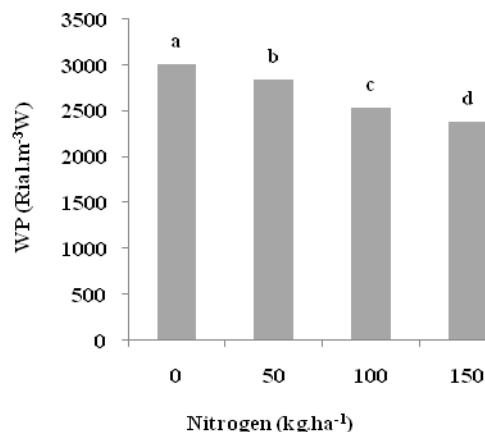


شکل ۷- اثر نوع گونه بر بهره‌وری مصرف آب
Fig. 7- Effect of plant species on WP



شکل ۱۰- اثر نوع گونه بر شاخص برداشت
Fig. 10- Effect plant species on Harvest Index

میانگین‌های دارای حروف مشترک، تفاوت معنی‌داری بر اساس آزمون LSD در سطح احتمال پنج درصد ندارند. Means with similar letter, are not significantly different ($p \leq 0.05$) based on LSD test.



شکل ۹- اثر سطوح نیتروژن بر بهره‌وری مصرف آب
Fig. 9- Effect of nitrogen levels on WP

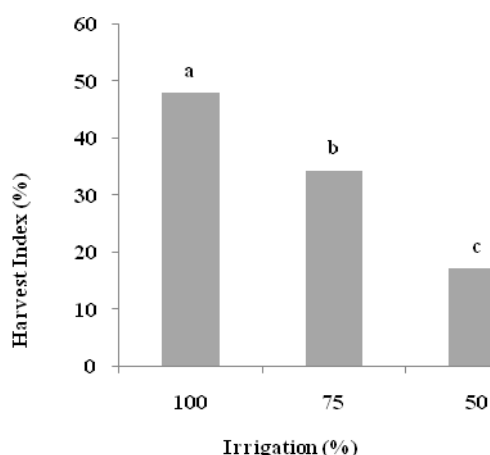
محققین همچنین اظهار داشتند که اعمال ۵۰ درصد تنش خشکی می‌تواند شاخص برداشت چغندر قند، کنجد و ذرت را به‌طور معنی‌دار تا ۳۰ درصد کاهش دهد.

اثر سطوح آبیاری بر شاخص برداشت سه گونه گیاهی در سطح احتمال یک درصد معنی‌دار شد (جدول ۲). با کاهش ۵۰ درصدی آبیاری شاخص برداشت سه گونه گیاهی ۶۴ درصد کاهش یافت (شکل ۱۱).

شاخص برداشت

شاخص برداشت در سه گونه گیاهی در سطح احتمال یک درصد معنی‌دار شد (جدول ۲). متوسط شاخص برداشت در سطوح مختلف نیتروژن و آبیاری در گیاهان چغندر قند، ذرت و کنجد به ترتیب برابر با ۶۵/۶، ۲۱/۸ و ۱۱/۸ به‌دست آمد (شکل ۱۰).

با توجه به تیمار آبیاری ۵۰ درصدی، میانگین به‌دست آمده، خیلی دور از انتظار نیست. هرچند شاخص برداشت چغندر قند، کنجد و ذرت در شرایط بدون تنش به ترتیب ۸۵، ۲۵ و ۴۰ درصد نیز گزارش شده است (Sajedi, 2008; Gheflati, 1994; Jalini, 2008). این



شکل ۱۱- اثر سطوح آبیاری بر شاخص برداشت

Fig. 11- Effect of irrigation levels on Harvest Index

میانگین‌های دارای حروف مشترک، تفاوت معنی‌داری بر اساس آزمون LSD در سطح احتمال پنج درصد ندارند. Means with similar letter, are not significantly different ($p \leq 0.05$) based on LSD test.

اثر متقابل گونه و آبیاری بر کارایی مصرف آب بیولوژیک (WUE)

اثر متقابل آب و گونه‌های گیاهی بر WUE در سطح احتمال پنج‌درصد معنی‌دار شد (جدول ۲). ذرت در سطح ۱۰۰ درصد نیاز آبی دارای بیشترین مقدار WUE معادل ۲/۷ کیلوگرم ماده خشک بر هر متر مکعب آب آبیاری بود (جدول ۳). در مقابل همین سطح آبیاری، چغندر قند با ۱/۵۰ و کنجد با ۱/۳ در مرتبه بعدی قرار می‌گیرند. به نظر می‌رسد که پتانسیل تولید ماده خشک در ذرت به دلیل چهارگرمه بودن ۴۴ درصد بیشتر از چغندر قند و ۵۲ درصد بیشتر از کنجد است. ذرت در نتیجه استفاده بهینه از منابعی مانند آب و نور، می‌تواند ماده خشک بیشتری تولید کرده و در نهایت موجب بالا بردن WUE شود. بین سطوح ۱۰۰ و ۷۵ درصد آبیاری در ذرت اختلاف معنی‌دار نشد. کاهش ۵۰ درصدی آبیاری موجب کاهش ۲۷ درصدی WUE شد که اختلاف معنی‌دار بود (جدول ۳). در تیمار ۷۵ درصدی آبیاری در گیاهان کنجد و چغندر قند نیز اختلاف معنی‌دار نبود. تنش ۵۰ درصدی آبیاری در کنجد موجب افزایش ۲۷ درصدی WUE، نسبت به شرایط عدم تنش شد. در چغندر قند نیز تنش ۵۰ درصدی آبیاری موجب افزایش ۲۹ درصدی WUE، نسبت به شرایط عدم تنش شد. این نتیجه تأییدی بر مقاومت کنجد و چغندر قند، نسبت به شرایط کمبود آب و تنش خشکی می‌باشد. تحمل نسبی چغندر قند به تنش خشکی، یکی از خصوصیات مهم برای کشت این گیاه در اکثر مناطق خشک و نیمه‌خشک می‌باشد (Ober et al., 2004).

اثر متقابل گونه و آبیاری بر شاخص برداشت

اثر متقابل آب و گونه‌های گیاهی بر شاخص برداشت در سطح احتمال یک‌درصد معنی‌دار شد (جدول ۲). میانگین کارایی اثر متقابل تیمار ۱۰۰ درصد نیاز آبی با گونه ذرت در مقایسه با تیمار ۷۵ و ۵۰ درصد نیاز آبی به ترتیب منجر به کاهش ۴۵ و ۹۶ درصدی شاخص برداشت شد (جدول ۳). به نظر می‌رسد که تنش ۵۰ درصدی آب در ذرت باعث کاهش شدید رشد زایشی و عملکرد دانه، نزدیک به صفر شده است. در مقابل کاهش ۲۵ درصدی آب تنش ملایمی بوده و تأثیر کمتری در شاخص برداشت ذرت داشت. در کنجد و چغندر قند تیمار شاهد (۱۰۰ درصد نیاز آبی) و تیمار ۷۵ و ۵۰ درصد نیاز آبی، میزان کاهش شاخص برداشت به ترتیب برای کنجد ۷/۵ و ۵۰ درصد و چغندر قند ۲۴ و ۵۲ درصد را نشان داد. چغندر قند یک گیاه متحمل به خشکی است و در شرایط تنش خشکی نیز می‌تواند عملکرد اقتصادی بالایی تولید کند. در کنجد نیز این نتیجه دور از انتظار نمی‌باشد، زیرا کنجد گیاهی مقاوم به خشکی بوده و در مقابل کاهش ۲۵ درصدی آب واکنش مناسب‌تری نسبت به ذرت دارد. به نظر می‌رسد که حساسیت این سه گونه گیاهی به تنش آب متفاوت بوده، به طوری که ذرت در مواجهه با تنش ۵۰ درصدی آب، به دلیل کاهش شدید عملکرد اقتصادی، شاخص برداشت آن نزدیک به صفر شد. در حالیکه میزان حساسیت کنجد و چغندر قند به ترتیب نسبت به تنش ۵۰ درصدی، کمتر از ذرت بود.

جدول ۳- اثرات متقابل گونه و آبیاری بر روی برخی صفات مورد مطالعه در سه گونه گیاهی

Table 3- Interaction effects of species and irrigation levels on studied traits on three plant species

بهره‌وری آب (ریال در متر مکعب) WP (Rial.m ⁻³ W)	کارایی مصرف آب (کیلوگرم در متر مکعب) WUE (kg DM.m ⁻³ W)	کارایی مصرف آب [°] (کیلوگرم در متر مکعب) WUE* (kg Y _{cc} .m ⁻³ W)	شاخص برداشت (درصد) HI (%)	تیمارها Treatments	
				درصد نیاز آبی Water requirement (%)	گونه‌های گیاهی Plant species
3324	2.694 ^a	1.108	41.17 ^{c*}	100	ذرت Corn
1857	2.646 ^a	0.619	22.48 ^d	75	
124	1.958 ^b	0.041	1.73 ^f	50	
2915	1.292 ^c	0.196	14.57 ^e	100	کنجد Sesame
2476	1.543 ^{bc}	0.166	13.48 ^e	75	
980	1.777 ^{bc}	0.066	7.29 ^f	50	چغندر قند Sugar Beet
4922	1.501 ^{bc}	6.563	87.56 ^a	100	
4361	1.765 ^{bc}	5.815	66.77 ^b	75	
3308	2.095 ^{ab}	4.410	42.38 ^c	50	
ns	P < 0.05	ns	P < 0.01	-	معنی‌داری Significance
1495	0.630	1.416	5.99	-	حداقل تفاوت معنی‌دار LSD

* حروف مشترک در هر ستون و برای هر تیمار نشانگر عدم اختلاف معنی‌دار بر اساس آزمون LSD در سطح احتمال پنج درصد می‌باشد.

* Mean in each column and each treatments followed by similar letters are not significantly different at 5% probably level.

جدول ۴- اثرات متقابل گونه و نیتروژن بر روی برخی صفات مورد مطالعه در سه گونه گیاهی

Table 4- Interaction effects between species and nitrogen levels on studied traits of three plant species

بهره‌وری آب (ریال در متر مکعب) WP (Rial.m ⁻³ W)	کارایی مصرف آب (کیلوگرم در متر مکعب) WUE (kg DM.m ⁻³ W)	کارایی مصرف آب [°] (کیلوگرم در متر مکعب) WUE* (kg Y _{cc} .m ⁻³ W)	شاخص برداشت (درصد) HI (%)	تیمارها Treatments	
				نیتروژن (کیلوگرم در هکتار) N (kg.ha ⁻¹)	گونه‌های گیاهی Plant species
1819 ^h	2.488	0.606 ^{e*}	22.0	0	ذرت Corn
1939 ^{gh}	2.570	0.646 ^e	24.2	50	
1578 ⁱ	2.253	0.526 ^e	19.6	100	
1738 ^{hi}	2.420	0.579 ^e	21.3	150	کنجد Sesame
2283 ^{ef}	1.586	0.154 ^f	13.4	0	
2379 ^e	1.608	0.159 ^f	13.0	50	
2074 ^{fg}	1.470	0.139 ^f	11.4	100	
1757 ^{hi}	1.486	0.117 ^f	9.4	150	چغندر قند Sugar Beet
4987 ^a	2.049	6.596 ^a	66.8	0	
4208 ^b	1.853	5.611 ^b	64.4	50	
3966 ^c	1.669	5.288 ^c	67.3	100	
3667 ^d	1.576	4.889 ^d	63.9	150	
P < 0.01	ns	P < 0.01	ns	-	معنی‌داری Significance
240	0.297	0.201	4.4	-	حداقل تفاوت معنی‌دار LSD

* حروف مشترک در هر ستون و هر تیمار، نشانگر عدم اختلاف معنی‌دار بر اساس آزمون LSD در سطح احتمال پنج درصد می‌باشد.

* Means in columns and treatments followed by similar letter are not significantly different at 5% probably level based on LSD test.

اثر متقابل گونه و نیتروژن بر کارایی مصرف اقتصادی آب (WUE*)

اثر متقابل گونه و نیتروژن بر WUE* در سطح احتمال یک درصد معنی دار شد (جدول ۲).

WUE* ذرت، کنجد و چغندر قند در کلیه سطوح نیتروژن، اختلاف معنی داری داشتند؛ در چغندر قند بین سطوح مختلف نیتروژن نیز اختلاف معنی دار بود (جدول ۴). بیشترین اختلاف یعنی کاهش ۲۶ درصدی در کارایی مصرف آب چغندر قند در تیمار شاهد و مصرف ۱۵۰ کیلوگرم نیتروژن مشاهده شد. به نظر می رسد که در بین این سه گونه گیاهی، چغندر قند واکنش شدیدتری نسبت به سطوح نیتروژن داشته است، به طوری که با افزایش نیتروژن عملکرد اقتصادی کم و به تبع آن کارایی مصرف آب نیز کاهش پیدا کرده است. در تحقیقی با هدف بررسی اثر تنش آب با مقادیر تنش کم، متوسط و زیاد بر روی خصوصیات فیزیولوژیکی چغندر قند، کارایی مصرف آب نسبت به شرایط عدم تنش خشکی، در تنش کم، متوسط و زیاد، به ترتیب بالاتر از ۸۰، بین ۶۵ تا ۸۰ و کمتر از ۶۵ درصد شد (Vomucka & Pospisilova, 2003).

اثر متقابل گونه و نیتروژن بر بهره‌وری آب (WP)

اثر متقابل گونه و نیتروژن در سطح یک درصد معنی دار بود (جدول ۲). در مقایسه اثر متقابل نیتروژن و گونه‌های گیاهی مشاهده می شود که بیشترین بهره‌وری مصرف آب در گونه چغندر قند در تیمار عدم مصرف نیتروژن بود (جدول ۴). با افزایش نیتروژن بهره‌وری مصرف آب در چغندر قند کاهش یافت. در واقع در سطوح پایین نیتروژن، چغندر قند از منابع آب با کارایی بالاتری استفاده کرده است. از طرفی در گونه ذرت و کنجد نیز حداکثر بهره‌وری در تیمار ۵۰ کیلوگرم نیتروژن در هکتار مشاهده شد. این امر رابطه متقابل نیتروژن و آب در افزایش بهره‌وری مصرف آب را به خوبی نشان می دهد.

اثر متقابل آب و نیتروژن بر کارایی مصرف اقتصادی آب (WUE*)

اثر متقابل آب و نیتروژن بر WUE* در سطح احتمال یک درصد معنی دار شد (جدول ۲). با توجه به مشاهدات بالا به نظر می رسد که بطور کلی چغندر قند در پاسخ به افزایش نیتروژن، حساسیت بیشتری نسبت به دو گونه دیگر دارد.

جدول ۵ - اثرات متقابل آب و نیتروژن بر روی برخی صفات مورد مطالعه در سه گونه گیاهی

Table 5- Interaction effects of irrigation and nitrogen levels on studied traits on three plant species

بهره‌وری آب (ریال در متر مکعب) WP (Rial.m ⁻³ W)	کارایی مصرف آب (کیلوگرم در متر مکعب) WUE (kg DM.m ⁻³ W)	کارایی مصرف آب* (کیلوگرم در متر مکعب) WUE* (kg Yec.m ⁻³ W)	شاخص برداشت (درصد) HI (%)	تیمارها Treatments	
				نیاز آبی (درصد) Water requirement (%)	نیتروژن (کیلوگرم در هکتار) N (Kg.ha ⁻¹)
4227 ^a	1.900	3.148 ^{a*}	50.0	0	100
3710 ^b	1.803	2.528 ^b	47.6	50	
3475 ^{bc}	1.742	2.402 ^{bc}	48.3	100	
3469 ^c	1.869	2.410 ^{bc}	45.2	150	
2953 ^d	2.095	2.309 ^c	33.3	0	75
3407 ^c	2.120	2.411 ^{bc}	37.1	50	
2663 ^e	1.891	1.985 ^d	32.0	100	
2570 ^e	1.833	2.096 ^d	34.6	150	
1869 ^f	2.127	1.900 ^d	18.9	0	50
1410 ^g	2.108	1.478 ^e	16.8	50	
1480 ^g	1.759	1.566 ^e	18.1	100	
1127 ^h	1.779	1.080 ^f	14.7	150	
P < 0.01	ns	P < 0.01	ns	-	معنی داری Significance
240	0.297	0.201	4.4	-	حداقل تفاوت معنی دار LSD

*حروف مشترک در هر ستون و هر تیمار، نشانگر عدم اختلاف معنی دار بر اساس آزمون LSD در سطح احتمال پنج درصد می باشد.

* Means in columns and treatments followed by similar letter, are not significantly different at 5% probably level based on LSD test.

معنی‌دار نبود (جدول ۵).

نتیجه‌گیری

یکی از شاخص‌های مهم برای مقایسه بازده مصرف آب در محصولات کشاورزی محاسبه ارزش ریالی هر متر مکعب آب می‌باشد. برای این منظور به نظر می‌رسد که اگر کارایی مصرف آب اقتصادی هریک از گونه‌های گیاهی ذرت، کنجد و چغندرقد را در قیمت هر کیلوگرم آنها ضرب کنیم، عدد حاصل به عنوان یک شاخص با واحد یکسان (ریال بر متر مکعب آب آبیاری) برای هریک از گونه‌های گیاهی به دست می‌آید. این شاخص فارغ از سایر هزینه‌های تولید، فقط به عنوان ارزش ریالی هر متر مکعب آب آبیاری برای تولید هر کیلوگرم ذرت، کنجد و چغندرقد می‌باشد. در مقایسه سه گونه گیاهی از نظر کارایی مصرف آب اختلاف معنی‌دار نشد، درحالی‌که بهره‌وری آب (ارزش ریالی هریک از محصولات در واحد آب آبیاری) در سطح یک درصد معنی‌دار بود. نتایج این تحقیق نشان داد که اثر متقابل آب و نیتروژن در این سه گونه گیاهی بر بهره‌وری، کارایی اقتصادی و بیولوژیک مصرف آب معنی‌دار شد. در این آزمایش مناسب‌ترین سطح نیتروژن، در صورت کشت این سه گونه گیاهی در یک الگوی کشت، مصرف ۵۰ کیلوگرم نیتروژن بود. همچنین نتایج این آزمایش نشان داد که کاهش ۲۵ درصدی آب آبیاری (کم‌آبیاری) همراه با مصرف ۵۰ کیلوگرم نیتروژن در هکتار به صورت تقسیتی، یکی از راهکارهای استفاده بهینه و صحیح از منابع آب و نیتروژن بوده و موجب افزایش بهره‌وری و کارایی مصرف آب گردید.

میزان نیتروژن در خاک منجر به افزایش درصد ماده خشک ریشه چغندرقد، عملکرد ریشه و در نتیجه بهبود جذب نیتروژن از خاک می‌شود (Armstrong et al., 1986). افزایش ازت تا یک حد معین و بهینه، مقدار عملکرد ریشه را افزایش می‌دهد (Carter, 1982). در کنجد با مصرف ۵۰ کیلوگرم نیتروژن بهره‌وری آب افزایش یافت، اما سطوح بالاتر نیتروژن موجب کاهش بهره‌وری آب شد. استفاده از ۴۳/۸ کیلوگرم نیتروژن خالص در هکتار، به میزان ۲۵ درصد بالاتر از مقدار معمول عملکرد دانه، درآمد خالص و بهره‌وری آب در کنجد را افزایش داد (Imayavaramban et al., 2002).

به نظر می‌رسد که واکنش کنجد به نیتروژن در سطوح بالاتر مثبت نمی‌باشد. در ذرت نیز گرچه مصرف ۵۰ کیلوگرم نیتروژن منجر به افزایش بهره‌وری شد، ولی در سطوح بالاتر نیتروژن رشد رویشی نسبت به عملکرد اقتصادی آن افزایش یافت که کاهش بهره‌وری مصرف آب را به دنبال داشت. کارایی مصرف آب اقتصادی در تیمار ۱۰۰ درصد نیاز آبی در سطح صفر کیلوگرم نیتروژن در هکتار (شاهد) معادل ۳/۱۵ کیلوگرم عملکرد اقتصادی به ازای هر متر مکعب آب بود. این مقدار با همه سطوح نیتروژن و آب اختلاف معنی‌داری داشت. این نتیجه کاملاً منطقی می‌باشد، زیرا بیشتر گیاهان در شرایط عدم تنش عملکرد اقتصادی بیشتری دارند. در تیمار ۷۵ درصد نیاز آبی، با مصرف ۵۰ کیلوگرم نیتروژن نسبت به سطح صفر کیلوگرم نیتروژن (شاهد)، افزایش ۴/۳ درصدی در WUE^* مشاهده شد. در تیمار ۵۰ درصد نیاز آبی با سطوح مختلف نیتروژن، سطح ۱۰۰ کیلوگرم نیتروژن کمترین اختلاف را با شاهد نیتروژن داشت، هر چند که این اختلاف

منابع

- Alizadeh, A., and Kamali, A. 2008. Crop Water Requirement in Iran. Astan Ghods Razavi Publications, Mashhad p. 135-161. (In Persian)
- Armstrong, M.J., Milford, G.F., Pocock, T.O., Last, P.J., and Day, W. 1986. The dynamics of nitrogen uptake and its remobilization during the growth of sugar beet. *Agricultural Journal of Science* 107: 145-154.
- Anonymous. 2010. Statistics of Agriculture. Ministry of Agriculture of Iran. (In Persian)
- Baghani, J., and Alizadeh, A. 2000. Crop yield and water use efficiency in drip and furrow irrigation. *Journal of Agricultural Engineering Research* 5: 1-10. (In Persian with English Summary)
- English, M.J., Musick, J.T., and Nmurty, V.V.N. 1990. Deficit irrigation management of farm irrigation system. *American Society of Agriculture Engineer* 116: 631-663.
- Gheflati, M. 1994. Evaluate effects of plant density on yield and yield components of sesame. PhD dissertation, Faculty of Agriculture, Ferdowsi University of Mashhad, Iran. (In Persian with English Summary)
- Imayavaramban, V., Singaravel, R., Thanunathan, K., and Manickam, G. 2002. Studies on the effect of different plant densities and the levels of nitrogen on the productivity and economic returns of sesame. *Crop Research* 24: 314-

316.

Jalini, M., Ghaemi, A., and Zare Parvar, H. 2008. Effects of water stress on nitrogen fertilizer on yield and water use efficiency on sugar beet. *Journal of Research in Agricultural Science* 4(2): 164-172. (In Persian with English Summary)

Kaveh, F., and Hosseini Abri, S.A. 2009. Increasing water productivity in Agriculture. 12th Iranian National Committee on Irrigation and Drainage (IRNCID). (In Persian with English Summary)

Kiyani, A., and Kallate Arabi, M. 2009. Effect of different irrigation levels on yield and water productivity in wheat on Gorgan region. *Journal of Plant Production* 16(3): 85-102. (In Persian with English Summary)

Koutroubas, S.D., Papakosta, D.K., and Doitsinis, A. 2000. Water requirements for castor oil crop (*Ricinus communis* L.) in a Mediterranean climate. *Crop Science* 14: 33-41.

Lak, S., Siyadat, S.A., Ayene band, A., and Noor Mohammadi, G. 2006. Effect of nitrogen level plant density on yield, yield component and water use efficiency in corn. *Iranian Journal of Field Crops Research* 8: 153-170. (In Persian with English summary)

Montazar, A., and Kosari, H. 2007. Water productivity analysis of some irrigated crops in Iran. Research Report of University College of Aboureyhan, University of Tehran, Pakdasht, Iran. (In Persian)

Nasr-Esfahani, A. 2009. Planning and Management Research Institute Agriculture and the research findings at web site <http://www.agri-peri.ir/entesharat/gozareshat/.../85--2.p...> - (verified in 15 July 2011).

Ober, E.S., Clark, C.J.A., Lebloa, M., Royal, A., Jaggard, K.W., and Pidgeon, J.D. 2004. Assessing the genetic resources to improve drought in sugar beet. Agronomic traits of diverse genotypes under droughted and irrigated conditions. *Field Crops Research* 90: 213-234.

Ogala, J.B.O., Wheeler, T.R., and Harris, P.M. 2002. Effects of nitrogen and irrigation on water use of maize crops. *Field Crops Research* 78: 105-117.

Paperi Moghaddam, A., and Bahrani, M.J. 2005. Effect of nitrogen application on some characteristics of sesame. *Iranian Journal of Agriculture Science* 36(1): 129-135. (In Persian with English Summary)

Rodrigues, M.A., Pereira, A., Cabanas, J.E., Dias, L., Pires, J., and Arrobas, M. 2006. Crops use-efficiency of nitrogen from manures permitted in organic farming. *European Journal of Agronomy* 25: 328-335.

Sajedi, A. 2008. Interaction effects of water stress, zinc and mycorrhizae on yield, yield components and harvest index on corn. *Journal of New Agricultural Sciences* 2(3): 271-284. (In Persian with English Summary)

Salvagiotti, F., Castellarin, J.M., Miralles, D.J., and Pedrol, H.M. 2009. Sulfur fertilization improves nitrogen use efficiency in wheat by increasing nitrogen uptake. *Field Crops Research* 113: 170-177.

Vazifedousta, M., Vandama, J.C., Feddesa, R.A., and Fezic, M. 2008. Increasing water productivity of irrigated crops under limited water supply at field scale. *Agricultural Water Management* 95: 89-102.

Vomucka, L., and Pospisilvoa, J. 2003. Rehydration of sugar beet plant after water stress. *Biologia Plant Arum* 46 (1): 57-62.