

بررسی اکولوژیک الگوهای مختلف کشت مخلوط ردیفی گاوزبان اروپایی (*Borago officinalis* L.) و لوبیا (*Phaseolus vulgaris* L.)

علیرضا کوچکی^۱، جواد شباهنگ^۲، سرور خرم دل^{۳*} و افسانه امین غفوری^۲

تاریخ دریافت: ۱۳۹۰/۰۱/۲۵

تاریخ پذیرش: ۱۳۹۰/۰۵/۲۹

چکیده

بمنظور بررسی تعیین بهترین عرض نوار در کشت مخلوط لوبیا (*Phaseolus vulgaris* L.) و گاوزبان اروپایی (*Borago officinalis* L.) از نظر ویژگی‌های اکولوژیکی از جمله تنوع، ترکیب و تراکم علف‌های هرز و حشرات و عملکرد، آزمایشی در سال زراعی ۸۹-۱۳۸۸ در مزرعه تحقیقاتی دانشکده کشاورزی دانشگاه فردوسی مشهد، در قالب طرح بلوک‌های کامل تصادفی با سه تکرار اجرا شد. تیمارهای آزمایش شامل چهار الگوی کشت مخلوط ردیفی (یک ردیف لوبیا و یک ردیف گاوزبان (۱:۱)، دو ردیف لوبیا و دو ردیف گاوزبان (۲:۲)، سه ردیف لوبیا و سه ردیف گاوزبان (۳:۳) و چهار ردیف لوبیا و چهار ردیف گاوزبان (۴:۴)) و کشت خالص دو گیاه بود. نتایج نشان داد که بیشترین عملکرد اقتصادی لوبیا و گاوزبان در کشت خالص به ترتیب با ۴/۴۶ و ۰/۱۲ تن در هکتار و کمترین مقدار آن در الگوی ۴:۴ به ترتیب با ۲/۳۰ و ۰/۰۵ تن در هکتار حاصل شد. با افزایش تنوع، تراکم و وزن خشک علف‌های هرز بطور معنی‌داری تحت تأثیر قرار گرفت، بطوریکه تیمارهای مخلوط کمترین وزن خشک علف‌های هرز را داشتند. کمترین و بیشترین تراکم و وزن خشک علف‌های هرز به ترتیب در الگوی ۲:۲ و کشت خالص لوبیا مشاهده شد. بیشترین جمعیت شکارگرهای طبیعی در کشت مخلوط دو ردیف لوبیا+ دو ردیف گاوزبان با ۲۰/۳ درصد و بیشترین جمعیت آفات در کشت خالص لوبیا با ۲۰/۵ درصد از کل جمعیت حشرات بدست آمد. بطور کلی نتایج نشان داد که کشت مخلوط ردیفی لوبیا با گاوزبان باعث افزایش نسبت برابری زمین شد، بطوریکه بالاترین نسبت در عرض نوار ۲:۲ (۱/۵۵) مشاهده شد.

واژه‌های کلیدی: تنوع، شاخص شانون، علف هرز

مقدمه

اصول اکولوژیک مانند کشت مخلوط در تولید این گیاهان امری ضروری می‌باشد. از طرف دیگر، چنین بنظر می‌رسد که کشت مخلوط گیاهان دارویی با گیاهان زراعی بدلیل خاصیت آلوپاتی گیاهان دارویی، قادر به کنترل آفات، بیماری‌ها و علف‌های هرز باشد. امروزه اهمیت کشت مخلوط بسیار زیاد است و نتایج برخی از تحقیقات (Liebman, 1988; Zimdahl, 2007) نیز نشان داده است که در کشت مخلوط در مقایسه با کشت خالص از منابع به طور مؤثرتری استفاده شده و به همین دلیل مقدار منبع قابل دسترس برای علف‌های هرز کاهش می‌یابد. از طرف دیگر، کشت مخلوط با سایه اندازی، خفه کردن و خواص آلوپاتیکی از رشد و گسترش گونه‌های مختلف علف‌های هرز جلوگیری می‌کند.

فرناندز آپاریکو و همکاران (Fernandez-Aparicio et al., 2008) با مقایسه جمعیت گل جالیز در کشت مخلوط تعدادی از گیاهان با شنبلیله (*Trigonella foenum-graecum* L.) بیان نمودند که اثرات آلوپاتیکی ریشه شنبلیله روی جوانه‌زنی و در نتیجه رشد گل جالیز (*Orobancha* sp.) باعث کاهش جمعیت این علف هرز سمج شد. رائو (Rao, 2002) گزارش کرد که کشت مخلوط

تمایل به تولید گیاهان دارویی و تقاضا برای این محصولات طبیعی در جهان روز به روز در حال افزایش می‌باشد. از اواسط قرن بیستم و به دنبال مشخص شدن پیامدهای منفی ناشی از مصرف داروهای شیمیایی، گیاهان دارویی در بسیاری از موارد جایگزین داروهای شیمیایی شدند (Carruba et al., 2002). ایران نیز به واسطه داشتن تنوع اقلیمی و سابقه زیاد در استفاده و فرآوری گیاهان دارویی، توانمندی‌های بالایی در تولید این گیاهان دارد، اما تنها سهم بسیار اندکی را در بازار جهانی گیاهان دارویی به خود اختصاص داده است (Omid Beigi, 2000; Anonymous, 2006)، با توجه به احتمال بروز اثرات منفی ناشی از مصرف انواع مواد شیمیایی روی کمیّت و کیفیت ترکیبات مؤثره گیاهان دارویی نیاز به بهره‌گیری از

۱، ۲ و ۳- به ترتیب استاد، دانشجوی دکتری اگرواکولوژی و استادیار گروه زراعت دانشکده کشاورزی دانشگاه فردوسی مشهد

*- نویسنده مسئول: (E-mail: su_khorramdel@yahoo.com)

شمعدانی (*Pelargonium* sp.) و نعناع (*Mentha arvensis* L. f.) (Rodrigues-Gomez et al., 2003) علف‌های هرز شد. رودریگوئز و همکاران (Rodrigues-Gomez et al., 2003) گزارش کردند که کشت مخلوط جعفری (*Petroselinum sativum* L.) و گوجه فرنگی (*Lycopersicon esculentum* L.) بدلیل اثرات آلوپاتیکی جعفری بر جوانه‌زنی کنیدی‌های بلایت، تأثیر جعفری بر تغییر میکروکلیمای اطراف بوته گوجه فرنگی و در نتیجه ایجاد محدودیت رطوبتی در اطراف گیاه و ایجاد مانعی فیزیکی در جلوگیری از انتشار کنیدی‌های بلایت باعث کاهش معنی‌دار بلایت گوجه فرنگی در شرایط مخلوط با جعفری در مقایسه با تک‌کشتی این گیاه شد. مافی و موسیاری (Maffei & Mucciarelli, 2003) با بررسی کشت مخلوط سویا (*Glycine max* L.) و نعناع (*Mentha piperita* L.) بر عملکرد و کیفیت اسانس نعناع گزارش نمودند که عملکرد کمی و کیفی نعناع در کشت مخلوط بالاتر از کشت خالص بود. خرمی‌وفا و همکاران (Mohammad Abadi et al., 2011) نیز بدلیل تأثیرات مثبت کشت مخلوط کدو پوسته کاغذی (*Cucurbita pepo* L.) در شرایط همراهی با گونه‌های لگومینوزه همچون نخود (*Cicer arietinum* L.) و عدس (*Lens esculenta* Moench.) بهره‌گیری از این الگوهای کاشت را برای این گیاه توصیه نمودند. راجساوارا رائو (Rajsawara Rao, 1999) با بررسی کشت مخلوط نعناع و گوجه فرنگی نیز گزارش نمودند که کشت مخلوط موجب بهبود عملکرد اقتصادی و در نتیجه نسبت برابری زمین در مقایسه با کشت خالص شد. کوچکی و همکاران (Koocheki et al., 2010) با مقایسه ترکیب‌های مختلف کشت مخلوط مرزنجوش (*Origanum vulgare* L.) و زعفران (*Crocus sativus* L.) گزارش کردند که کشت مخلوط زعفران با مرزنجوش احتمالاً بدلیل سایه اندازی بر سطح خاک و در نتیجه مساعدتر شدن شرایط محیطی برای رشد بنبه باعث بهبود تولید گل و عملکرد اقتصادی زعفران شد.

نتایج برخی از بررسی‌ها نشان داده است که اگرچه کشت مخلوط باعث کاهش قدرت رقابت علف‌های هرز می‌شود، ولی این کاهش رقابت به میزان زیادی به تراکم، الگوی کاشت و نوع گونه‌های همراه بستگی دارد (Pilbeam et al., 1994). نتایج بررسی انجام شده بر روی تأثیر کشت مخلوط ردیفی و نواری لوبیا (*Phaseolus vulgaris* L.) و ریحان بذری (*Ocimum basilicum* L.) نشان داد که کشت مخلوط باعث کاهش تراکم زیست توده علف‌های هرز شد، بطوریکه بالاترین نسبت برابری زمین (۱/۳۶) در کشت ردیفی بدست آمد (Alizadeh et al., 2009).

تا سالیان اخیر، اغلب مطالعات انجام شده روی کشت مخلوط بر افزایش تولید و سودمندی اقتصادی تمرکز یافته بود، در حالیکه مطالعات اخیر بر درک روابط متقابل بین گونه‌ها و مکانیسم‌هایی که منجر به سودمندی کشت مخلوط در مقایسه با کشت خالص می‌شود، استوار است (Altieri, 1994; Connolly et al., 2001).

مخلوط از طریق کاهش تراکم گیاه میزبان و علف‌های هرز، تغییر کیفیت میزبان از طریق اثرات متقابل گیاه-گیاه و افزایش جمعیت دشمنان طبیعی باعث کاهش بیماری‌ها و آفات می‌شود (Finck & Karpenstein-Machan, 2002). در همین راستا برخی از محققین (Speight, 1983; Bukovinszky et al., 2005) معتقدند که کشت مخلوط با افزایش جمعیت دشمنان طبیعی باعث کاهش جمعیت حشرات آفت می‌شود. بوکاوینزکی و همکاران (Bukovinszky et al., 2005) بیان داشتند که دلیل کاهش نوسان جمعیت دشمنان طبیعی در کشت مخلوط به علت کاهش تنوع گونه‌های شکار و گیاه میزبان و همچنین ایجاد پناهگاهی برای شکار می‌باشد. سینگ و کوتاری (Singh & Kothari, 1997) با بررسی اثر کشت مخلوط خردل (*Brassica juncea* L.) با رازیانه (*Foeniculum vulgare* L.) گزارش نمودند که در کشت مخلوط جمعیت شته به طور معنی‌داری کمتر از کشت خالص بود.

بورن ساید و همکاران (Burnside et al., 1998) ضمن تأکید بر ارزش اقتصادی لوبیا بیان داشتند که سهم زیادی از نوسانات تولید این محصول به دلیل رقابت آفات، بیماری‌ها و علف‌های هرز می‌باشد. بنابراین بنظر می‌رسد که کشت گاووزبان اروپایی (*Borago officinalis* L.) به عنوان گیاه دارویی و لوبیا به عنوان یک گیاه زراعی می‌تواند اثرات ترکیبی مطلوبی از نظر تأمین عناصر غذایی و کنترل علف‌های هرز، آفات و بیماری‌ها داشته باشد.

این آزمایش با هدف بررسی تعیین بهترین عرض نوار در کشت مخلوط ردیفی لوبیا و گاووزبان اروپایی از نظر ویژگی‌های اکولوژیکی از جمله جمعیت، تراکم و تنوع حشرات و علف‌های هرز و عملکرد در شرایط آب و هوایی مشهد اجرا شد.

مواد و روش‌ها

بمنظور مقایسه الگوهای مختلف کشت مخلوط ردیفی لوبیا و گاووزبان اروپایی از نظر تنوع، ترکیب و تراکم علف‌های هرز و حشرات و عملکرد به منظور تعیین بهترین عرض نوار، آزمایشی در سال زراعی ۸۹-۱۳۸۸ در مزرعه تحقیقاتی دانشکده کشاورزی دانشگاه فردوسی مشهد واقع در ۱۰ کیلومتری شرق مشهد (با طول جغرافیایی ۵۹ درجه و ۲۳ دقیقه طول شرقی و ۳۶ عرض جغرافیایی درجه و ۱۵ دقیقه عرض شمالی و ارتفاع ۹۸۵ متر) انجام شد. آزمایش در قالب طرح بلوک‌های کامل تصادفی با سه تکرار اجرا شد. تیمارهای آزمایش شامل چهار تیمار مخلوط (یک ردیف لوبیا و یک ردیف گاووزبان (۱:۱)، دو ردیف لوبیا و دو ردیف گاووزبان (۲:۲)، سه ردیف لوبیا و سه ردیف گاووزبان (۳:۳) و چهار ردیف لوبیا و چهار ردیف گاووزبان (۴:۴) و کشت خالص دو گیاه بود.

عملیات کاشت دو گیاه بصورت همزمان در نیمه اردیبهشت ماه بر روی هشت ردیف با طول سه متر و فاصله بین ردیف ۵۰ سانتی‌متر انجام شد. اولین آبیاری پس از کاشت و آبیاری‌های بعدی به فاصله

الگوهای مختلف کشت مخلوط ردیفی در جدول ۱ نشان داده است. اثر کشت مخلوط بر عملکرد بیولوژیکی لوبیا و گاووزبان معنی‌دار ($p \leq 0.01$) بود (جدول ۱). بیشترین و کمترین عملکرد بیولوژیکی لوبیا به ترتیب در کشت خالص با ۷/۱۳ تن در هکتار ماده خشک و الگوی چهار ردیفی با ۳/۳۰ تن در هکتار ماده خشک مشاهده شد. بیشترین عملکرد بیولوژیکی گاووزبان در کشت خالص با ۰/۵۳ تن در هکتار ماده خشک و کمترین میزان آن در الگوی چهار ردیفی با ۰/۲۰ تن در هکتار حاصل شد. در بین الگوهای کشت مخلوط نیز بالاترین عملکرد بیولوژیکی لوبیا و گاووزبان در الگوی دو ردیفی لوبیا و گاووزبان به ترتیب با ۵/۷۵ و ۰/۴۴ تن در هکتار بدست آمد (شکل ۱- الف و ب). همانگونه که در جدول ۱ ملاحظه می‌گردد، تأثیر الگوهای مختلف کشت مخلوط لوبیا و گاووزبان اروپایی بر عملکرد اقتصادی گیاه معنی‌دار ($p \leq 0.01$) بود. بیشترین و کمترین عملکرد اقتصادی لوبیا به ترتیب در کشت خالص و الگوی چهار ردیفی با ۴/۴۶ و ۲/۳۰ تن در هکتار مشاهده شد. بیشترین عملکرد دانه گاووزبان نیز در تیمار خالص با ۰/۱۲ تن در هکتار و کمترین آن در الگوی چهار ردیف لوبیا و چهار ردیف گاووزبان با ۰/۰۵ تن در هکتار بدست آمد. در بین الگوهای مختلف مخلوط نیز بیشترین عملکرد اقتصادی لوبیا و گاووزبان در الگوی دو ردیف لوبیا و دو ردیف گاووزبان به ترتیب با ۳/۱۸ و ۰/۱۰ تن در هکتار حاصل شد (شکل ۱). بررسی‌های مختلف نشان داده است که در صورت انتخاب آرایش کاشت و تراکم مناسب در کشت مخلوط، جذب آب و مواد غذایی بدلیل تفاوت در توانایی رقابت بین گیاهان مختلف افزایش می‌یابد (Hauggard-Nielson et al., 2001). بدین ترتیب چنین بنظر می‌رسد که در بین الگوهای مختلف کشت مخلوط لوبیا و گاووزبان اروپایی، الگوی دو ردیف لوبیا+ دو ردیف گاووزبان، دارای رقابت بین گونه‌ای کمتری در مقایسه با رقابت درون گونه‌ای بوده و باعث شده است تا گیاهان همراه در این الگو برای نیچ‌های اکولوژیکی یکسان رقابت نکرده که در نهایت منجر به افزایش عملکرد در این شرایط، در مقایسه با سایر الگوهای مخلوط شده است. از طرف دیگر، چنین بنظر می‌رسد که کاهش عملکرد بیولوژیکی و اقتصادی در الگوی چهار ردیفی احتمالاً به دلیل بالا بودن رقابت بین گونه‌ای در مقایسه با رقابت درون گونه‌ای بین بوته‌های دو گونه باشد.

اثر الگوهای کشت مخلوط لوبیا و گاووزبان بر درصد گل و برگ گاووزبان از کل عملکرد بیولوژیکی معنی‌دار ($p \leq 0.01$) بود (جدول ۱). بطوریکه بیشترین درصد برگ و گل در الگوی دو ردیفی (به ترتیب با ۵۱/۷۳ و ۲۱/۵۳ درصد) و کمترین میزان آن نیز در کشت خالص (به ترتیب با ۳۳/۰۷ و ۱۰/۱۰ درصد) مشاهده شد (شکل ۲). چنین بنظر می‌رسد که وجود شرایط مناسب برای رشد بوته‌های گاووزبان از جمله فراهمی نیتروژن در شرایط مخلوط با لوبیا باعث بهبود رشد و فتوسنتز و به تبع آن افزایش درصد برگ و گل در مقایسه با کشت خالص شده است.

هر هفت روز یکبار تا آخر فصل رشد انجام شد. برای دستیابی به تراکم‌های مورد نظر (برای لوبیا و گاووزبان به ترتیب ۲۰ و ۳۰ بوته در متر مربع) گیاهان در مرحله ۴-۶ برگی تنک شدند. لازم به ذکر است که در طول دوره رشد، از هیچگونه ماده شیمیایی از جمله کودها و سموم برای بهبود رشد گیاهان استفاده نشد.

نمونه‌برداری از جمعیت علف‌های هرز بعد از تعیین تراکم دو گیاه و به فاصله هر ۱۴ روز یکبار تا پایان فصل رشد با کوادراتی به ابعاد ۰/۷۵×۰/۷۵ متر مربع انجام شد. سپس علف‌های هرز هر کوادرات به تفکیک نوع گونه شمارش شدند. بعد از آن نمونه‌ها در دمای ۷۵°C در آون به مدت ۴۸ ساعت قرار داده شد و وزن خشک آن‌ها اندازه‌گیری گردید. برای تعیین تنوع علف‌های هرز از شاخص شانون (H') طبق معادله (۱) استفاده شد (Gliessman, 1997).

$$H' = -\sum \frac{ni}{N} \times \ln \frac{ni}{N} \quad (1)$$

در این رابطه، ni : تعداد گونه افراد i ام و N : تعداد کل افراد می‌باشد.

به منظور اندازه‌گیری جمعیت حشرات در الگوهای مختلف کشت مخلوط، نمونه‌برداری در زمان بسته شدن کانوبی بوسيله قرار دادن تله در خاک (بمنظور بررسی تنوع حشرات بدون بال و متحرک بر سطح خاک) و همچنین با استفاده از تور حشره‌گیری (برای بررسی تنوع حشرات بالدار بالای سطح خاک) انجام شد. سپس حشرات موجود جمع‌آوری و جهت شناسایی و ثبت تراکم هر گونه به آزمایشگاه منتقل شدند.

عملیات برداشت در زمان زرد شدن گیاه و با حذف اثرات حاشیه-ای انجام شد. برای ارزیابی کشت مخلوط گاووزبان اروپایی و لوبیا در مقایسه با کشت خالص شاخص نسبت برابری زمین^۱ (بر اساس عملکرد اقتصادی) طبق معادله (۲) محاسبه گردید (Gliessman, 1997).

$$LER = \sum \frac{Y_{pi}}{Y_{mi}} \quad (2)$$

در این معادله، Y_{pi} : عملکرد هر گیاه در کشت مخلوط و Y_{mi} : عملکرد هر گیاه در کشت خالص بود.

بمنظور تجزیه و مقایسه میانگین داده‌ها (آزمون چند دامنه‌ای دانکن در سطح احتمال پنج درصد) از نرم افزار MSTAT-C و برای رسم شکل‌ها از Excel استفاده شد.

نتایج و بحث

اثر کشت مخلوط ردیفی لوبیا و گاووزبان بر عملکرد

نتایج تجزیه واریانس عملکرد بیولوژیکی و اقتصادی لوبیا و گاووزبان و درصد گل و برگ از کل عملکرد بیولوژیکی گاووزبان در

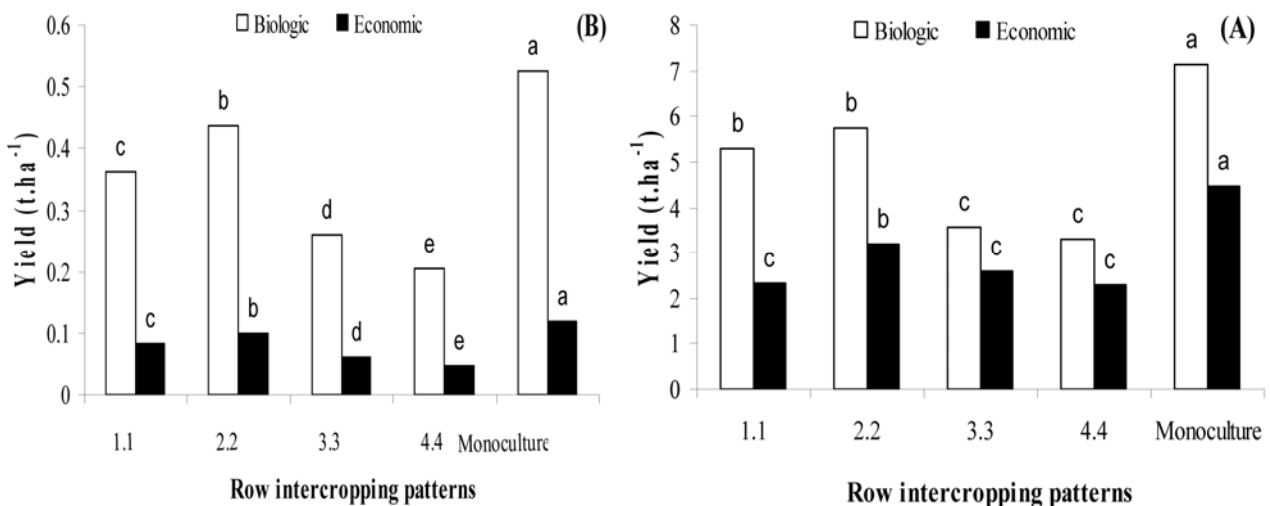
1- Land Equivalent Ratio (LER)

جدول ۱- نتایج تجزیه واریانس عملکرد بیولوژیکی و اقتصادی و درصد گل و برگ گاوزبان از کل عملکرد بیولوژیکی در شرایط مخلوط ردیفی با لوبیا

Table 1- Analysis of variance for seed and biological yields and flower and leaf percentage of borage in row intercropping with bean

| منابع تغییر Source of variation | درجه آزادی DF | عملکرد بیولوژیکی Biologic yield | | عملکرد اقتصادی Economic yield | | درصد گل Flower percentage | درصد برگ Leaf percentage |
|------------------------------------|------------------|------------------------------------|-------------------|----------------------------------|-------------------|------------------------------|-----------------------------|
| | | لوبیا Bean | گاوزبان Borage | لوبیا Bean | گاوزبان Borage | | |
| تکرار Replication | 2 | 0.0079 | 0.0019 | 0.0211 | 0.00008 | 13.8740 | 11.4500 |
| تیمار Treatment | 4 | 7.5722** | 0.0511** | 2.4822** | 0.0027 | 52.1580** | 142.0976** |
| خطا Error | 8 | 0.0798 | 0.000093 | 0.0370 | 0.000022 | 4.8510 | 4.004 |
| کل Total | 14 | - | - | - | - | - | - |

** معنی دار در سطح احتمال یک درصد
** is significant at 1% probability level.



شکل ۱- اثر الگوهای کشت مخلوط ردیفی (۱:۱، ۲:۲، ۳:۳، ۴:۴ و کشت خالص) بر عملکرد بیولوژیکی و عملکرد اقتصادی (الف) لوبیا و (ب) گاوزبان

Fig. 1- The effect of row intercropping patterns of (A) borage with (B) bean (1:1, 2:2, 3:3, 4:4 and monoculture) on the biological and economical yield

میانگین‌های دارای حروف مشترک برای هر جزء، در سطح احتمال پنج درصد بر اساس آزمون دانکن تفاوت معنی‌داری ندارند.

Means with the same letters for each component haven't significant difference at 5% probability level according to Duncan's test.

نسبت برابری زمین تفاوت معنی‌داری داشتند. تمام الگوهای کشت مخلوط ردیفی لوبیا و گاوزبان بجز الگوی ۴:۴، LER بزرگتر از یک داشتند که این امر نشان‌دهنده برتری کشت مخلوط نسبت به تک-کشتی در این الگوها می‌باشد. بیشترین میزان LER برای ترکیب دو ردیف لوبیا و دو ردیف گاوزبان با ۱/۵۵ بدست آمد. عملکرد نسبی لوبیا در تمامی الگوهای مخلوط بالاتر از گاوزبان بود (شکل ۳).

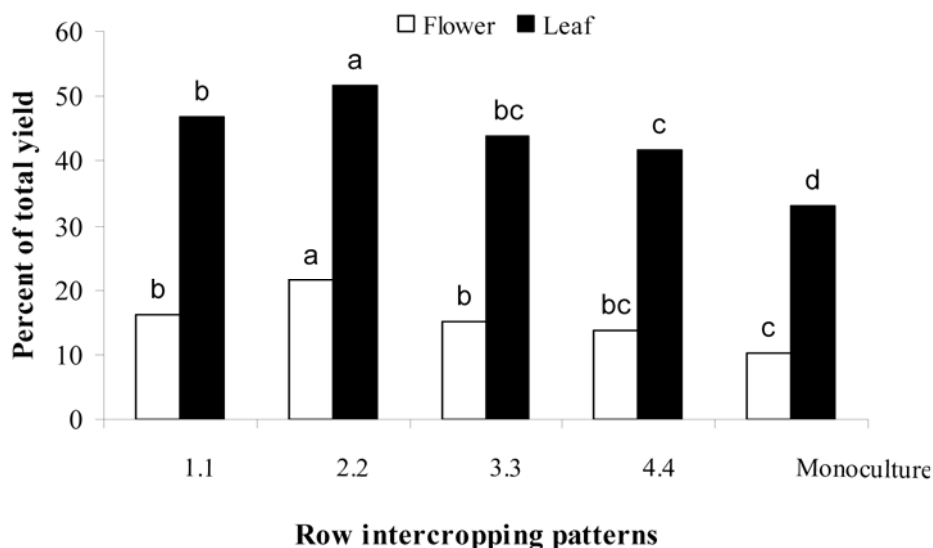
نتایج بررسی‌های علیزاده و همکاران (Alizadeh et al., 2009) نیز بهبود رشد ریحان را در شرایط مخلوط با لوبیا نشان داده است.

اثر کشت مخلوط ردیفی لوبیا و گاوزبان بر نسبت برابری زمین

الگوهای مختلف کشت مخلوط ردیفی لوبیا و گاوزبان از نظر

داشتند که بیشترین نسبت برابری زمین در ترکیب یک ردیف زعفران و یک ردیف مرزنجوش (۱/۲۱) و کمترین مقدار آن در ترکیب سه ردیف زعفران و یک ردیف مرزنجوش ردیفی (۰/۸۷) بدست آمد.

بنابراین می‌توان چنین استنباط نمود که در الگوهای مختلف کشت مخلوط، لوبیا به دلیل تأثیر بیشتر از همراهی گاوزبان اثر مثبت پذیرفته که این امر باعث بهبود LER جزئی آن در مقایسه با گاوزبان شده است. کوچکی و همکاران (Koocheki et al., 2010) نیز بیان

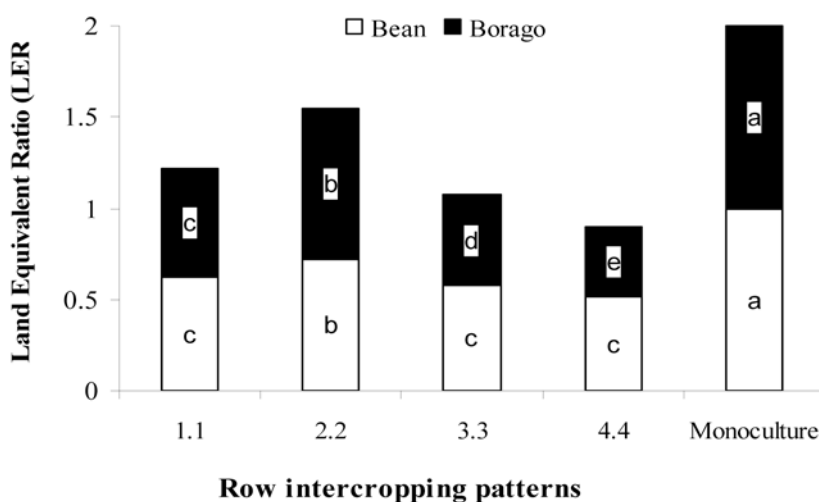


شکل ۲- اثر الگوهای کشت مخلوط (۱:۱، ۲:۲، ۳:۳، ۴:۴ و کشت خالص) با لوبیا بر درصد برگ و گل گاوزبان

Fig. 2- The effect of intercropping patterns with bean (1:1, 2:2, 3:3, 4:4 and monoculture) on the flower and leaf percentage of borage

میانگین‌های دارای حروف مشترک برای هر جزء، در سطح احتمال پنج درصد بر اساس آزمون دانکن تفاوت معنی‌داری ندارند.

Means with the same letters for each component haven't significant difference at the 5% level based on Duncan's test.



شکل ۳- اثر الگوهای کشت مخلوط ردیفی (۱:۱، ۲:۲، ۳:۳، ۴:۴ و کشت خالص) لوبیا و گاوزبان بر نسبت برابری زمین

Fig. 3- The effect of row intercropping patterns of borage with bean (1:1, 2:2, 3:3, 4:4 and monoculture) on the land equivalent ratio

میانگین‌های دارای حروف مشترک در سطح احتمال پنج درصد بر اساس آزمون دانکن تفاوت معنی‌داری ندارند.

Means with the same letters haven't significant difference at 5% probability level according to Duncan's test.

جدول ۲- تراکم نسبی گونه‌های علف هرز در مراحل مختلف نمونه‌برداری در الگوهای مختلف کشت مخلوط ردیفی لوبیا و گاوزبان
 Table 2- The effect of row intercropping patterns of borage with bean (1:1, 2:2, 3:3, 4:4 and monoculture) on weed relative frequency in different sampling dates

| مرحله اول نمونه‌برداری First sampling date | | | | | | | | |
|--|-------------------|--------------------------------|---|-------|-------|-------|--|--|
| گونه‌های علف هرز Weed species | خانواده Family | سیکل رویشی Life Cycle | الگوهای مختلف کشت مخلوط ردیفی Row intercropping patterns | | | | | |
| | | | | | | | کشت خالص لوبیا Bean monoculture | کشت خالص گاوزبان Borage monoculture |
| | | | 1-1 | 2-2 | 3-3 | 4-4 | | |
| <i>Amaranthus blitoides</i> | Amaranthaceae | AB | 16.67 | 18.18 | 18.75 | 25.00 | 10.26 | 4.88 |
| <i>A. retroflexus</i> | Amaranthaceae | AB | 25.00 | 9.09 | 6.25 | - | 5.13 | 12.20 |
| <i>Chenopodium album</i> | Chenopodiaceae | AB | 16.67 | 27.27 | 25.00 | 18.75 | 17.95 | 21.95 |
| <i>Convolvulus arvensis</i> | Convolvulaceae | PB | - | - | - | 6.25 | 7.69 | 21.95 |
| <i>Cyperus rotundus</i> | Cyperaceae | PG | 12.50 | 18.18 | 18.75 | 12.50 | - | - |
| <i>Digitaria sanguinalis</i> | Poaceae | AG | - | - | - | - | 20.51 | 9.76 |
| <i>Echinochloa crus-galli</i> | Poaceae | AG | 8.33 | - | 18.75 | 18.75 | 12.82 | 9.76 |
| <i>Portulaca oleracea</i> | Portulacaceae | AB | 16.67 | 18.18 | 12.50 | 18.75 | 17.95 | 19.51 |
| <i>Solanum nigrum</i> | Solanaceae | AB | - | - | - | - | 7.69 | - |
| مرحله دوم نمونه‌برداری Second sampling date | | | | | | | | |
| <i>Amaranthus blitoides</i> | Amaranthaceae | AB | 26.32 | 18.18 | 13.79 | 20.69 | 11.36 | 15.00 |
| <i>A. retroflexus</i> | Amaranthaceae | AB | - | - | - | - | 4.55 | 15.00 |
| <i>Chenopodium album</i> | Chenopodiaceae | AB | 10.53 | 22.73 | 24.14 | 17.24 | 25.00 | 22.50 |
| <i>Convolvulus arvensis</i> | Convolvulaceae | PB | - | - | - | 10.34 | 18.18 | - |
| <i>Cyperus rotundus</i> | Cyperaceae | PG | 21.05 | 18.18 | 13.79 | 21.34 | - | 7.50 |
| <i>Digitaria sanguinalis</i> | Poaceae | AG | 15.79 | - | - | - | 6.82 | - |
| <i>Echinochloa crus-galli</i> | Poaceae | AG | 5.26 | - | 10.34 | 17.24 | 11.36 | 15.00 |
| <i>Portulaca oleracea</i> | Portulacaceae | AB | 15.79 | 40.91 | 13.03 | 24.14 | 18.18 | 17.50 |
| <i>Solanum nigrum</i> | Solanaceae | AB | - | - | 6.90 | - | 4.55 | 17.50 |
| مرحله سوم نمونه‌برداری Third sampling date | | | | | | | | |
| <i>Amaranthus blitoides</i> | Amaranthaceae | AB | 12.50 | 15.38 | 15.79 | 5.88 | 15.15 | 7.41 |
| <i>A. retroflexus</i> | Amaranthaceae | AB | 12.50 | - | 5.26 | - | 18.18 | 11.11 |
| <i>Chenopodium album</i> | Chenopodiaceae | AB | 31.25 | 7.69 | 21.05 | 17.65 | 12.12 | 18.52 |
| <i>Convolvulus arvensis</i> | Convolvulaceae | PG | - | - | - | 5.88 | 12.12 | - |
| <i>Cyperus rotundus</i> | Cyperaceae | PG | - | 15.38 | - | - | 15.15 | - |
| <i>Digitaria sanguinalis</i> | Poaceae | AG | 12.50 | - | 5.26 | 5.88 | 12.12 | 7.41 |
| <i>Echinochloa crus-galli</i> | Poaceae | AG | 18.75 | 15.38 | 15.79 | 47.06 | 6.06 | 18.52 |
| <i>Linum usitatissimum</i> | Linaceae | AB | 6.25 | - | - | - | - | 7.41 |
| <i>Portulaca oleracea</i> | Portulacaceae | AB | - | 23.08 | 26.32 | 17.65 | 12.12 | 11.11 |
| <i>Solanum nigrum</i> | Solanaceae | AB | 6.25 | - | 3.45 | - | 12.12 | 18.52 |
| مرحله چهارم نمونه‌برداری Fourth sampling date | | | | | | | | |
| <i>Amaranthus blitoides</i> | Amaranthaceae | AB | 20.00 | 15.38 | 7.69 | 10.00 | 50.00 | 14.29 |
| <i>A. retroflexus</i> | Amaranthaceae | AB | 20.00 | - | 15.38 | - | 10.00 | 14.29 |
| <i>Chenopodium album</i> | Chenopodiaceae | AB | 20.00 | 7.69 | 15.38 | 10.00 | 30.00 | 14.29 |
| <i>Convolvulus arvensis</i> | Convolvulaceae | PG | - | 15.38 | - | - | 10.00 | - |
| <i>Cyperus rotundus</i> | Cyperaceae | PG | - | - | - | - | - | 7.14 |
| <i>Digitaria sanguinalis</i> | Poaceae | AG | - | 7.69 | 15.38 | 10.00 | 10.00 | 14.29 |
| <i>Echinochloa crus-galli</i> | Poaceae | AG | 20.00 | - | 15.38 | 30.00 | 10.00 | 7.14 |
| <i>Portulaca oleracea</i> | Portulacaceae | AB | - | 23.08 | 15.38 | 20.00 | 15.00 | 21.43 |
| <i>Solanum nigrum</i> | Solanaceae | AB | 20.00 | - | 15.38 | 20.00 | 10.00 | 14.29 |

(AB: یکساله پهن برگ، AG: یکساله باریک برگ، PG: چند ساله باریک برگ، PB: چندساله پهن برگ)

(PB: Perennial broad leaves, PG: Perennial grasses, AG: Annual grasses and AB: Annual broad leaves)

کمترین تعداد گونه را به خود اختصاص دادند (جدول ۲). همچنین با مقایسه تعداد گونه علف هرز در مراحل مختلف نمونه برداری در کشت خالص لوبیا و گاوزبان چنین بنظر می‌رسد که گاوزبان اروپایی احتمالاً به دلیل دارا بودن خاصیت آلوپاتیکی قابلیت بالاتری در کنترل علف هرز در مقایسه با لوبیا دارد (Reddix et al., 2001; Ehyae et al., 2010). چنین بنظر می‌رسد که کشت مخلوط با افزایش تنوع، آشیان‌های کمتری را در اختیار علف‌های هرز قرار داده که این امر منجر به کاهش تعداد گونه علف هرز در واحد سطح شده است. نتایج بررسی‌های تعداد زیادی از محققین نیز کاهش تعداد گونه علف هرز را در شرایط کشت مخلوط نسبت به خالص را تأیید کرده است (Liebman, 1988; Rajsawara Rao, 2002; Zimdahl, 2007; Fernandez-Aparicio et al., 2008). الگوی کاشت ردیفی لوبیا و گاوزبان اثر معنی‌داری ($p \leq 0.01$) بر تراکم و وزن خشک علف‌های هرز در مراحل مختلف نمونه برداری داشت. کمترین و بیشترین تراکم علف‌های هرز در مرحله اول، دوم، سوم و چهارم نمونه برداری به ترتیب در الگوی دو ردیف لوبیا+ دو ردیف گاوزبان (۵۸/۷، ۱۰۱/۳، ۷۴/۷ و ۳۷/۳ بوته در متر مربع) و کشت خالص لوبیا (۲۴۵/۳، ۲۹۸/۷، ۲۴۵/۳ و ۲۱۸/۷ بوته در متر مربع) مشاهده شد (شکل ۴-الف). همانگونه که بیان شد کشت مخلوط با افزایش تنوع باعث کاهش تراکم نسبی و تعداد گونه علف هرز شد (جدول ۲) و به تبع آن تراکم آن‌ها در واحد سطح کاهش یافت. فرناندز آپاریکو و همکاران (Fernandez-Aparicio et al., 2008) نیز گزارش کردند که کشت مخلوط شنبله با سایر گیاهان باعث کاهش تعداد و تراکم علف‌های هرز در مقایسه با کشت خالص شد.

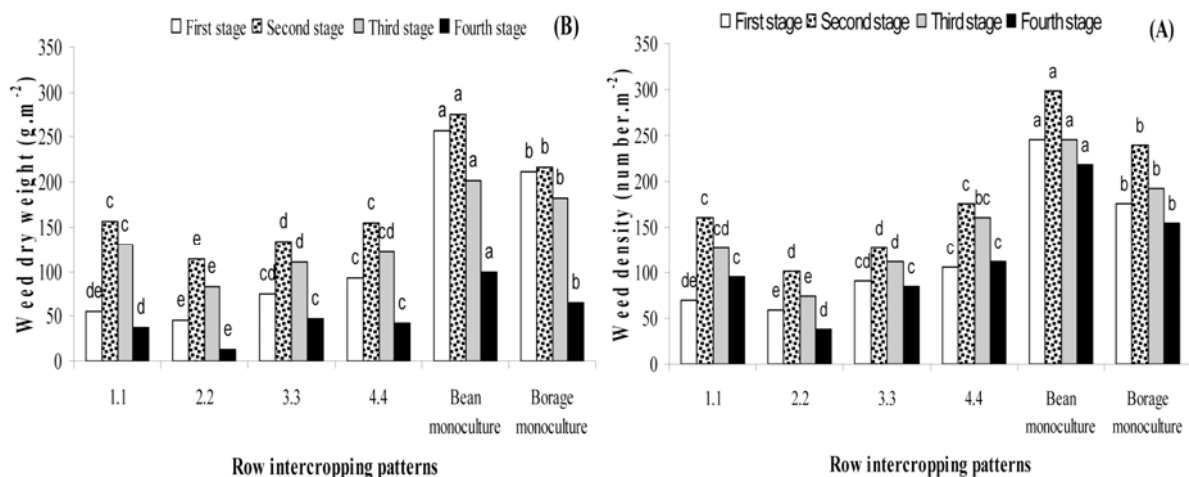
اثر کشت مخلوط ردیفی لوبیا و گاوزبان بر تراکم نسبی،

تراکم کل، وزن خشک و تنوع علف‌های هرز

تراکم نسبی گونه‌های مختلف علف هرز مشاهده شده در الگوهای مختلف کشت مخلوط ردیفی لوبیا و گاوزبان اروپایی در چهار مرحله نمونه برداری در جدول ۲ نشان داده شده است.

همانگونه که ملاحظه می‌شود در الگوهای مختلف کشت مخلوط ردیفی لوبیا و گاوزبان اروپایی مجموعاً ۱۰ گونه علف هرز مشاهده شد که شامل تاج خروس ایستاده (*Amaranthus retroflexus* L.)، تاج خروس خوابیده (*Amaranthus blitoides* L.)، تاجریزی سیاه (*Solanum nigrum* L.)، خرفه (*Portulaca oleracea* L.)، سلمه (*Chenopodium album* L.) و کتان روغنی از علف‌های هرز یکساله پهن برگ، سوروف (*Echinochloa crus-galli*) و علف خرچنگ (*Digitaria sanguinalis* L.) از علف‌های هرز یکساله باریک برگ، پیچک (*Convolvulus arvensis* L.) از علف‌های هرز چندساله پهن برگ و اویار سلام (*Cyperus rotundus* L.) از علف‌های هرز چندساله باریک برگ بودند. در مرحله اول، دوم و سوم نمونه برداری سلمه تره با دامنه تراکم نسبی به ترتیب ۲۷/۲۷-۱۶/۶۷، ۲۵/۰۰-۱۰/۵۳ و ۳۱/۲۵-۷/۶۹ درصد بیشترین فراوانی نسبی را در مقایسه با سایر گونه‌ها داشت. در مرحله چهارم نمونه برداری نیز خرفه با دامنه ۲۳/۰۸-۱۵/۰۰ درصد فراوان‌ترین گونه مشاهده شده در مقایسه با سایر گونه‌های علف هرز بود (جدول ۲).

از نظر تعداد گونه مشاهده شده در الگوهای مختلف کشت، لوبیا خالص و کشت مخلوط دو ردیف لوبیا+ دو ردیف گاوزبان به ترتیب با میانگین پنج و هشت گونه علف هرز در طول فصل رشد، بیشترین و



شکل ۴- اثر الگوهای کشت مخلوط (۱:۱، ۲:۲، ۳:۳، ۴:۴ و کشت خالص) لوبیا و گاوزبان بر (الف) تراکم و (ب) وزن خشک علف‌های هرز در مراحل مختلف نمونه برداری

Fig. 4- The effect of intercropping patterns of borage with bean (1:1, 2:2, 3:3, 4:4 and monoculture) on (A) weed density and (B) dry weight in different sampling dates

میانگین‌های دارای حروف مشترک برای هر مرحله در سطح احتمال پنج درصد بر اساس آزمون دانکن تفاوت معنی‌داری ندارند.

Means with the same letters in each shape haven't significant difference at 5% probability level according to Duncan's test.

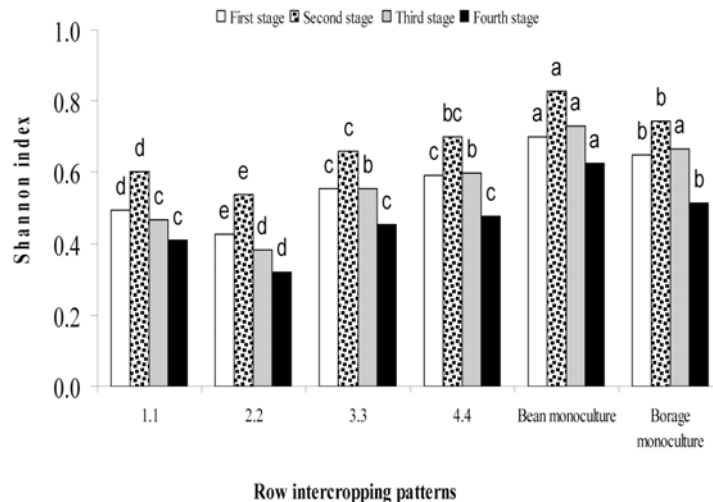
افزایش تنوع، تخصیص منابع و توزیع آن‌ها بین گونه‌ها با کارایی بیشتری صورت گرفت و این امر منجر به کاهش تعداد و تنوع علف‌های هرز و به تبع آن کاهش شاخص شانون شده است. بومان و همکاران (Baumann et al., 2001) نیز بیان داشتند که در کشت مخلوط تره فرنگی (*Allium porrum* L.) و کرفس (*Apium graveolens* L.)، افزایش جذب نور توسط پوشش گیاهی باعث سرکوبی و کاهش تعداد علف‌های هرز شد.

اثر کشت مخلوط لوبیا و گاوزبان بر تراکم نسبی و جمعیت حشرات

همانگونه که در جدول ۲ ملاحظه می‌شود، در الگوهای مختلف کشت مخلوط لوبیا و گاوزبان در مجموع، نه گونه حشره مشاهده شد که شامل (*Acridella* sp.)، شسته (*Aphis* sp.)، ملخ (*Doclostaurus* sp.)، (*Hymenoptera* sp.) و *Lycaena boetica* از آفات و *Chrysoptera carnea*، کفشدوزک هفت نقطه‌ای (*Coccinella septempunctata*) sp. و *Mesochorus* از شکارچیان بودند. در بین گونه‌های مختلف آفات مشاهده شده بیشترین دامنه تراکم نسبی را شسته (۳۰/۴۳-۶/۶۷ درصد) در کشت خالص لوبیا به خود اختصاص داد. چنین بنظر می‌رسد که کشت مخلوط از طریق افزایش شکارگرهای طبیعی از جمله کفشدوزک هفت نقطه‌ای باعث کاهش جمعیت شسته و سایر آفات شده است.

بیشترین وزن خشک علف‌های هرز در مرحله اول، دوم، سوم و چهارم نمونه‌برداری در کشت خالص لوبیا (به ترتیب ۲۵۷/۸، ۲۷۴/۷، ۲۰۲/۱ و ۹۹/۵ گرم در مترمربع) و کمترین میزان آن در الگوی دوردیفی (به ترتیب ۴۵/۰، ۱۱۳/۵، ۸۲/۹ و ۱۳/۲ گرم در متر مربع) بدست آمد (شکل ۴-ب). با توجه به کاهش تعداد (جدول ۲) و تراکم گونه‌های مختلف علف هرز (شکل ۴-الف) در شرایط مخلوط در مقایسه با کشت خالص، کاهش وزن خشک علف‌های هرز منطقی بنظر می‌رسد. همچنین کمتر بودن تعداد (جدول ۲) و تراکم گونه‌های علف هرز (شکل ۴-الف) در مراحل مختلف نمونه‌برداری در کشت خالص گاوزبان در مقایسه با کشت خالص لوبیا باعث کاهش وزن خشک آن‌ها در مراحل مختلف نمونه‌برداری شد. چنین بنظر می‌رسد که تفاوت در تراکم و زیست توده علف‌های هرز در الگوهای مختلف کشت مخلوط ردیفی لوبیا و گاوزبان به دلیل ایجاد حالت مکملی در جذب عناصر غذایی توسط گیاهان، پویایی بیشتر پوشش گیاهی و نوسانات آن در طی فصل رشد باشد. پوگیو (Poggio, 2005) نیز گزارش کرد که افزایش تعداد گونه باعث کنترل علف‌های هرز و به تبع آن کاهش زیست توده آن‌ها شد.

اثر الگوهای کشت ردیفی لوبیا و گاوزبان بر شاخص شانون در مراحل مختلف نمونه‌برداری معنی‌دار ($p \leq 0.01$) بود. دامنه شاخص شانون برای علف‌های هرز در تیمارهای مخلوط به ترتیب ۰/۷۰-۰/۴۳، ۰/۸۳-۰/۵۴، ۰/۷۳-۰/۳۸ و ۰/۶۲-۰/۳۲ بود. بطوریکه بیشترین و کمترین شاخص شانون به ترتیب برای کشت خالص لوبیا و الگوی دو ردیفی بدست آمد (شکل ۵). چنین بنظر می‌رسد که با



شکل ۵- اثر الگوهای کشت مخلوط (۱:۱، ۲:۲، ۳:۳، ۴:۴ و کشت خالص) لوبیا و گاوزبان بر شاخص شانون علف‌های هرز در مراحل مختلف نمونه‌برداری

Fig. 5- The effect of intercropping patterns of borage with bean (1:1, 2:2, 3:3, 4:4 and monoculture) on Shannon index of weeds different sampling dates

میانگین‌های دارای حروف مشترک برای هر مرحله در سطح احتمال پنج درصد بر اساس آزمون دانکن تفاوت معنی‌داری ندارند.

Means with the same letters in each shape haven't significant difference at 5% probability level according to Duncan's test.

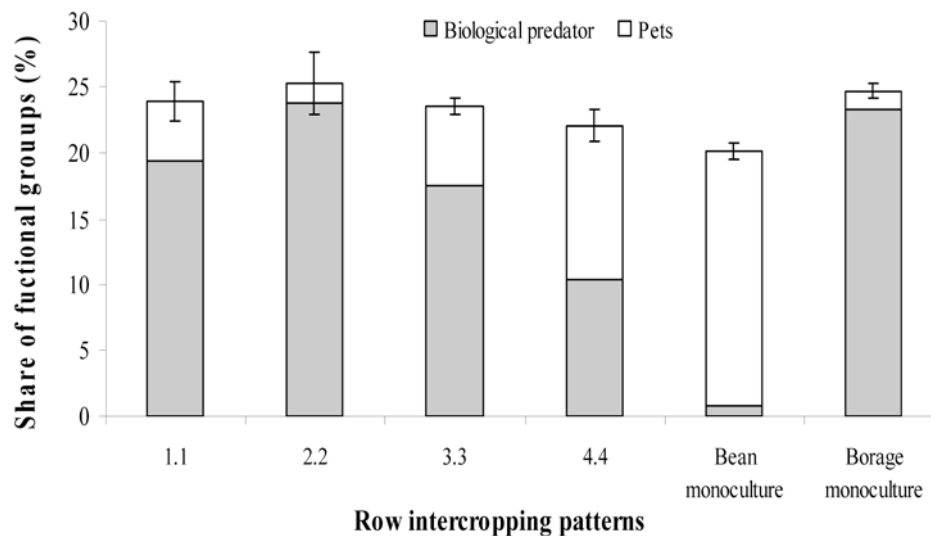
سهم گروه‌های کارکردی حشرات از کل حشرات مشاهده شده در شکل ۶ نشان داده شده است. بطور کلی، کشت مخلوط باعث افزایش جمعیت دشمنان طبیعی و کاهش جمعیت آفات در مقایسه با کشت خالص شد. بطوریکه بیشترین جمعیت دشمنان طبیعی در الگوی مخلوط دو ردیف لوبیا+ دو ردیف گاو زبان با ۲۰/۳ درصد و بیشترین جمعیت آفات در کشت خالص لوبیا با ۲۰/۵ درصد از کل حشرات مشاهده شد.

بیشترین دامنه تراکم نسبی شکارگرهای طبیعی برای کفشدوزک هفت نقطه‌ای (۳۷/۳۱-۱/۵۶ درصد) و در الگوی کشت دو ردیفی مشاهده شد (جدول ۳). بنظر می‌رسد که کاهش جمعیت حشرات در شرایط مخلوط به دلیل وجود گونه‌های همراه باشد که چرخه زندگی حشرات را تحت تأثیر قرار داده است. هوکس و جانسون (Hooks & Johnson, 2003) گزارش نمودند که از جمله دلایل تغییر جمعیت حشرات در الگوهای کشت مخلوط، کاهش ساکن شدن حشرات آفت و تداخل در تخمگذاری آنها می‌باشد.

جدول ۳- تراکم نسبی گونه‌های حشرات در الگوهای مختلف کشت مخلوط لوبیا و گاو زبان

Table 3- The effect of row intercropping patterns of borage with bean (1:1, 2:2, 3:3, 4:4 and monoculture) on insect relative frequency

| گونه‌های حشرات Insect species | خانواده Family | الگوهای مختلف کشت مخلوط ردیفی Row intercropping patterns | | | | | |
|----------------------------------|-------------------|---|-------|-------|-------|------------------------------------|---|
| | | 1-1 | 2-2 | 3-3 | 4-4 | کشت خالص لوبیا Bean monoculture | کشت خالص گاو زبان Borage monoculture |
| <i>Acridella</i> sp. | Acrididae | 0.00 | 0.00 | 2.13 | 8.70 | 12.50 | 0.00 |
| <i>Aphis</i> sp. | Aphididae | 22.22 | 7.46 | 19.15 | 30.43 | 39.06 | 6.67 |
| <i>Chrysoptera carnea</i> | Chrysopidae | 8.33 | 13.43 | 10.64 | 6.52 | 0.00 | 16.67 |
| <i>Coccinella septempunctata</i> | Coccinellidae | 22.22 | 37.31 | 25.53 | 15.22 | 1.56 | 16.67 |
| <i>Dociostaurus</i> sp. | Acrididae | 0.00 | 0.00 | 2.13 | 6.52 | 17.19 | 0.00 |
| <i>Hymenoptera</i> sp. | Vespidae | 0.00 | 0.00 | 4.26 | 8.70 | 17.19 | 0.00 |
| <i>Lycaena boetica</i> | Lycaenidae | 0.00 | 0.00 | 2.13 | 4.35 | 10.94 | 0.00 |
| <i>Mesochorus</i> sp. | Ichneumonidae | 33.33 | 31.34 | 25.53 | 15.22 | 0.00 | 36.67 |
| <i>Trichogramma</i> sp. | Trichogrammatidae | 13.89 | 10.45 | 8.51 | 4.35 | 1.56 | 23.33 |



شکل ۶- اثر الگوهای کشت مخلوط (۱:۱، ۲:۲، ۳:۳، ۴:۴ و کشت خالص) لوبیا و گاو زبان بر سهم گروه‌های کارکردی از کل حشرات

Fig. 6- The effect of intercropping patterns of borage with bean (1:1, 2:2, 3:3, 4:4 and monoculture) on share of the total functional groups of insects

میانگین‌های دارای دامنه همپوشانی مشترک تفاوت معنی‌داری بر اساس آزمون چنددامنه‌ای دانکن در سطح احتمال پنج درصد ندارند. Means with the range overlap haven't significant different at 5% probability level according to Duncan's test.

کفشدوزک هفت نقطه‌ای باعث کاهش جمعیت آفات می‌گردد. بطور کلی، نتایج نشان داد که ویژگی‌های اکولوژیکی بوم‌نظام از جمله تنوع، ترکیب و تراکم علف‌های هرز و حشرات و عملکرد لوبیا و گاوزبان تحت تأثیر الگوهای مختلف کشت مخلوط ردیفی و عبارت دیگر، عرض نوار قرار گرفت، بطوریکه بیشترین مقدار در عرض نوار دو ردیف لوبیا و دو ردیف گاوزبان مشاهده شد.

گیانولی و همکاران (Gianoli et al., 2006) با مقایسه فراوانی حشرات و دشمنان طبیعی ذرت و لوبیا در شرایط مخلوط و خالص دو گیاه اظهار داشتند که اگرچه فراوانی کل حشرات در بین تیمارهای مختلف کشت مخلوط اختلاف معنی‌داری نداشت، ولی کشت مخلوط باعث کاهش جمعیت دو گونه *Arpophilus* و *Pagiocerus* که جزو حشرات آفت بودند، شد.

سپاسگذاری

اعتبار این پژوهش از محل طرح شماره ۱۵۰۳۹/۲ مصوب ۱۳۸۹/۳/۲۰ معاونت پژوهشی و فناوری دانشگاه فردوسی مشهد تامین شده است که بدین وسیله سپاسگذاری می‌شود.

نتیجه‌گیری

بطور کلی، با افزایش تنوع گیاهان در بوم‌نظام‌های زراعی آشیان‌های کمتری در اختیار علف‌های هرز قرار گرفته که این امر باعث کاهش تعداد و تراکم گونه‌های مختلف علف‌های هرز می‌شود. همچنین کشت مخلوط از طریق افزایش شکارگرهای طبیعی از جمله

منابع

- Alizadeh, Y., Koocheki, A., and Nassiri Mahallati, M. 2010. Yield, yield components and potential weed control of intercropping bean (*Phaseolus vulgaris*) with sweet basil (*Ocimum basilicum*). Iranian Journal of Field Crops Research 7(2): 541-553. (In Persian with English Summary)
- Altieri, M.A. 1994. Biodiversity and Pest Management in Agroecosystems. Haworth Press, New York, 214 pp.
- Anonymous. 2006. Take on the status of medicinal plants. Unpublished report, Office of Flowers and Ornamental Plants, Medicinal and Edible Fungi, Ministry of Agriculture.
- Baumann, D.T., Bastiaans, I., and Kropff, M.J. 2001. Composition and crop performance in a leek- celery intercropping system. Crop Science 41: 764-774.
- Bukovinszky, T., van Lenteren, J.C., and Vet, L.E.M. 2005. Functioning of Natural Enemies in Mixed Cropping Systems. Encyclopedia of Pest Management. www.informaworld.com
- Burnside, O.C., Wiens, M.G., Weins, B.J., Holders, B.J., Weibery, S., Ristau, V.E.A., Johnson, M.M., and Cameron, J.H. 1998. Critical periods for weed controlling in dry bean (*Phaseolus vulgaris*). Weed Science 18: 149-159.
- Carruba, A., La Torre, R., and Matranga, A. 2002. Cultivation trials of aromatic and medicinal plants in semiarid Mediterranean environment. Proceeding of International Conference on MAP. Acta Horticulture (ISHS) 576: 207-216.
- Connolly, J., Goma, H.G., and Rahim, K. 2001. The information content of indicated in intercropping research. Agriculture, Ecosystems and Environment 87: 191-207.
- Ehyaee, H., Fallahpour, F., Ghaemi, M., and Chitband, A.A. 2010. Allelopathic effects of fennel, borage and artemisia on growth properties of wild oat (*Avena sativa*) in the greenhouse. 22nd Asia-Pacific Weed Science Society Conference Government College University, Lahore, Pakistan March 8-12.
- Fernandez-Aparicio, M., Emeran, A.A., and Rubiales, D. 2008. Control of *Orobanche crenata* in legumes intercropped with fenugreek (*Trigonella foenum-graecum*). Crop Protection 27: 653-659.
- Finck, M.R., and Karpenstein-Machan, M. 2002. Intercropping for Pest Management. Encyclopedia of Pest Management. www.informaworld.com
- Gianoli, E., Ramos, I., Alfaro-Tapia, A., Valdez, Y., Echegaray, E.R., and Yabar, E. 2006. Benefits of maize-bean- weeds mixed cropping system in Urubamba Valley, Peruvian Andes. International Journal of Pest Management 52: 283-289.
- Gliessman, S.R. 1997. Agroecology: Ecological Processes in Sustainable Agriculture. Arbor Press 357 pp.
- Hauggard-Nielson, H., Ambus, P., and Jensen, E.S. 2001. Interspecific competition, N use and interference with weeds in pea barley intercropping. Field Crops Research 70: 101-109.
- Hooks, G.R.R., and Johnson, M.W. 2003. Impact of agricultural diversification on the insect community of cruciferous crops. Crop Protection 22: 223-238.
- Khoramivafa, M., Eftekharinasab, N., Sayyadian, K., and Najaphy, A. 2011. Water use efficiency in medicinal pumpkin (*Cucurbita pepo* L. var. *styriac*)/ chickpea (*Cicer arietinum* L.)-lentil (*Lens esculenta* Moench.)

- intercropping system associated with several nitrogen levels. *Agroecology* 3(2): 245-253. (In Persian with English Summary)
- 17- Koochecki, A., Shabahang J., Khorramdel, S., and Azimi, R. 2010. The effect of irrigation intervals and intercropped marjoram (*Origanum vulgare*) with saffron (*Crocus sativus*) on possible cooling effect of corns for climate change adaptation. *Iranian Journal of Field Crops Research* x: xx-xx. (In Persian with English Summary)
 - 18- Liebman, M. 1988. Ecological suppression of weed in intercropping system: a review. In: Altieri, M.A., and Liebman, M. (Eds.), *Weed Management in Agroecosystems. Ecological Approaches*, CRC Press, Boca Raton, pp. 197-212.
 - 19- Maffei, M., and Mucciarelli, A. 2003. Essential oil yield in peppermint/soybean strip intercropping. *Field Crops Research* 84: 229-240.
 - 20- Omid Beigi, R. 2000. *Production and Processing of Medicinal Plants (V. I)*. Astan Quds Razavi Publication, Iran 347 pp. (In Persian)
 - 21- Pilbeam, C.G., Okaiebo, J., Simmond, L.P., and Gathua, K.W. 1994. Analysis of maize common bean intercrops in semi-arid Kenya. *Journal of Agricultural Science Cambridge* 123: 129-198.
 - 22- Poggio, S.L. 2005. Structure of weed communities occurring in monoculture and intercropping of field pea and barley. *Agriculture, Ecosystems and Environment* 109: 48-58.
 - 23- Rajsawara Rao, B.R. 1999. Biomass and essential oil yields of cornmint (*Mentha arvensis* L. f. *piperascens* Malinaud ex Holmes) planted in different month in semi arid tropical climate. *Crop Products* 10: 107-113.
 - 24- Rajsawara Rao, B.R. 2002. Biomass yield, essential oil yield and essential oil composition of rose-scented geranium (*Pelargonium* species) as influenced by row spacing and intercropping with cornmint (*Mentha arvensis* L. f. *piperascens* Malinaud ex Holmes). *Crop Products* 16: 133-144.
 - 25- Rao, B.R.R. 2002. Biomass yield, essential oil composition of rose-scented geranium (*Pelargonium* species) as influenced by row spacing and intercropping with cornmint (*Mentha arvensis* L. f. *Piperascens* Maliniv). *Industrial Crops and Products* 16: 133-144.
 - 26- Reddiex, S.J., Wratten, S.D., Hill, G.D., Bourdot, G.W., and Frampton, C.M. 2001. Evaluation of mechanical weed management techniques on weed and crop populations. *Arable Weeds, Pests and Diseases* 54: 174-174.
 - 27- Rodrigues-Gomez, O., Zavaleta-Mejia, E., Gonzales-Hernandes, V.A., Livera-Munoz, M., and Cardenas-Soriano, E. 2003. Allelopathy and microclimatic modification of intercropping with marigold on tomato early blight disease development. *Field Crops Research* 83(1): 27-34.
 - 28- Singh, D., and Kothari, S.K. 1997. Intercropping effects on mustard aphid (*Lipaphis erysimi* Kaltentbach.) populations. *Crop Science* 37: 1263-1264.
 - 29- Speight, M.R. 1983. The potential of ecosystem management for pest control. *Agriculture, Ecosystems and Environment* 10: 183-193.
 - 30- Zimdahl, R.H. 2007. *Fundamentals of Weed Sciences*. Academic Press, New York 666 pp.